

**P.R.G. – P.G.T.I.S. TERRES 2013**

*SCHEDE PER OGGETTO SINGOLO NEL NUCLEO*

TERRES

**INDIRIZZO/LOCALITÀ  
COMUNITÀ DI VALLE**

TERRES – Via Trento  
CDV DELLA VALLE DI NON

**58**

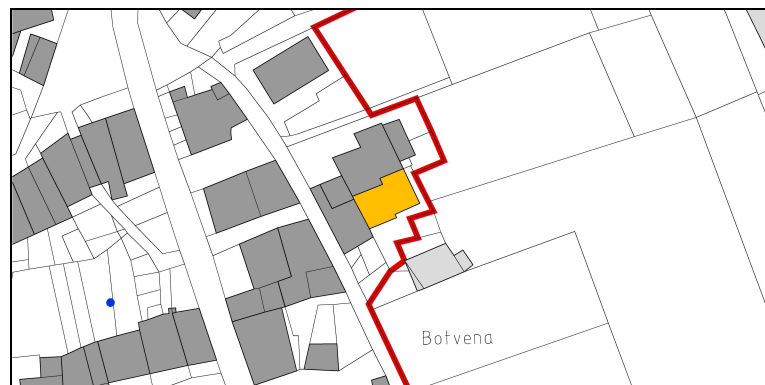
**IDENTIFICAZIONE DELL'OGGETTO**

**DATI CATASTALI**

<b>C.A.</b>	TERRES	<b>p.ed.</b>	.62/3
<b>C.C.</b>	TERRES	<b>p.f.</b>	-

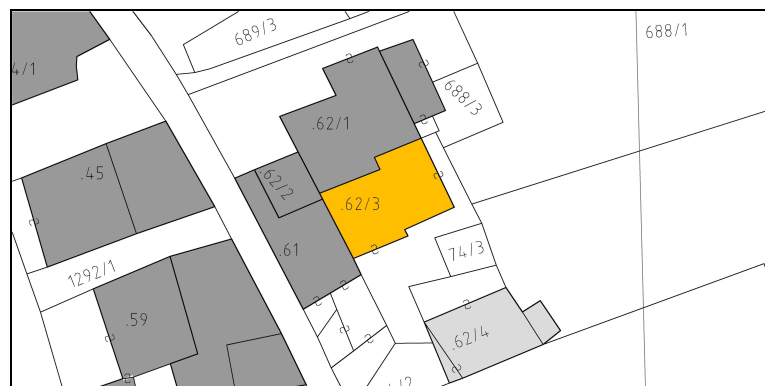
**INQUADRAMENTO TERRITORIALE**

scala 1:2000



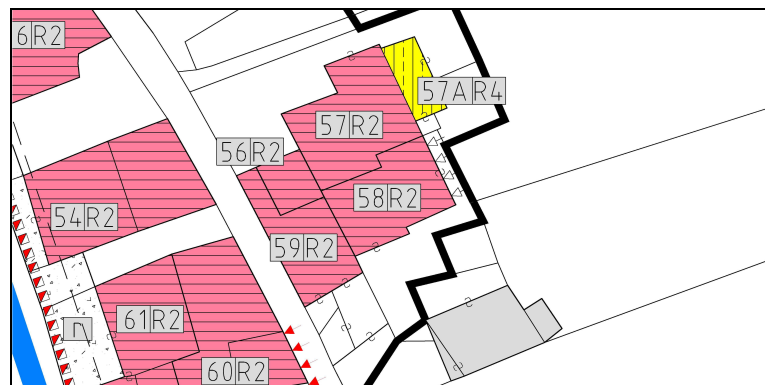
**ESTRATTO CATASTALE**

scala 1:1000



**ESTRATTO P.G.T.I.S.**

scala 1:1000



**DOCUMENTAZIONE FOTOGRAFICA**

**VISTA DA SUD**



**VISTA DA EST**



**PROPRIETÀ'**

☐ PUBBLICA ☐ ECCLESIASTICA ☒ PRIVATA

**NOTE**

**DATA DEL RILIEVO**

07 maggio 2012



# **P.R.G. – P.G.T.I.S. TERRES 2013**

*SCHEDE PER OGGETTO SINGOLO NEL NUCLEO*

**TERRES**

**58**

## **ANALISI**

### **1. TIPOLOGIA FUNZIONALE ORIGINARIA**

#### **CLASSIFICAZIONE TIPO-MORFOLOGICA**

<input type="checkbox"/> Chiesa	<input type="checkbox"/> Casale	<input type="checkbox"/> Stalla	<input type="checkbox"/> Baracca
<input type="checkbox"/> Palazzo	<input type="checkbox"/> Rustico	<input type="checkbox"/> Baita	<input type="checkbox"/> Legnaia
<input checked="" type="checkbox"/> Casone	<input type="checkbox"/> Produttivo	<input type="checkbox"/> Edicola	<input type="checkbox"/> Recinzione
<input type="checkbox"/> Casa	<input type="checkbox"/> Locanda	<input type="checkbox"/> Fontana	<input type="checkbox"/> Altro

#### **CLASSIFICAZIONE FUNZIONALE**

<input checked="" type="checkbox"/> Residenziale	<input type="checkbox"/> Turistica	<input type="checkbox"/> Culturale	<input type="checkbox"/> Commerciale
<input type="checkbox"/> Rurale	<input type="checkbox"/> Amministr.	<input type="checkbox"/> Religiosa	<input type="checkbox"/> Artigianale

#### **NOTE**

### **2. EPOCA DI COSTRUZIONE**

	IMPIANTO ORIGINARIO	NUOVO IMPIANTO
ANTERIORE AL 1859	8	
1859 – 1939	6	4
POSTERIORE AL 1939	4	2
INCERTA	0	0

#### **NOTE**

Edificio parzialmente risanato negli anni '00.

### **3. TIPOLOGIA ARCHITETTONICA STORICA (grado di corrispondenza rispetto alle tipologie standard)**

ALTA DEFINIZIONE	8
MEDIA DEFINIZIONE	6
BASSA DEFINIZIONE	4
NESSUNA DEFINIZIONE	0

#### **NOTE**

### **4. PERMANENZA CARATTERI FORMALI ESTERIORI TRADIZIONALI**

VOLUMETRICI ORIGINALI	2	1	0
COSTRUTTIVO	2	1	0
COMPLEMENTARI	2	1	0
DECORATIVI	2	1	0

#### **NOTE**

### **5. DEGRADO**

NULLO	<input checked="" type="checkbox"/>
MEDIO	<input type="checkbox"/>
ELEVATO	<input type="checkbox"/>

### **6. SPAZI DI PERTINENZA**

ALTA QUALITA'	<input type="checkbox"/>
MEDIA QUALITA'	<input checked="" type="checkbox"/>
BASSA QUALITA'	<input type="checkbox"/>

#### **NOTE**

### **7. GRADO DI UTILIZZO**

USO	EDIFICIO	PERTINENZA
Proprio	<input checked="" type="checkbox"/>	<input checked="" type="checkbox"/>
Compatibile	<input type="checkbox"/>	<input type="checkbox"/>
Improprio	<input type="checkbox"/>	<input type="checkbox"/>
GRADO	EDIFICIO	PERTINENZA
Utilizzato	<input type="checkbox"/>	<input type="checkbox"/>
Sottoutilizzato	<input checked="" type="checkbox"/>	<input checked="" type="checkbox"/>
In stato di abbandono	<input type="checkbox"/>	<input type="checkbox"/>

**TOTALE PUNTEGGIO: 14 (20)**

### **8. VINCOLI LEGISLATIVI SUGLI IMMOBILI**

### **9. CATEGORIA DI INTERVENTO PREVISTA DAL PIANO PRECEDENTE**

**RISANAMENTO (C)**

**P.R.G. – P.G.T.I.S. TERRES 2013**

SCHEDE PER OGGETTO SINGOLO NEL NUCLEO

TERRES

58

**PROGETTO**
**CATEGORIA DI INTERVENTO PREVISTA**
**R2**
**RISANAMENTO CONSERVATIVO**
**MODALITA' DI INTERVENTO PREVISTA**

Nell'ambito del progetto di recupero integrale dell'edificio il sottotetto potrà essere riqualificato reintroducendo la parte lignea nella quale si potranno collocare degli infissi in vetro, facendo riferimento agli elementi tipologici in legno esemplificati nell'abaco; la facciata est potrà essere riqualificata attraverso il posizionamento di poggiori, facendo riferimento agli elementi tipologici in legno esemplificati nell'abaco.

Tutte le ipotesi di intervento per quanto riguarda i diritti di terzi dovranno attenersi a quanto previsto dal Codice Civile e dalle specifiche norme di attuazione del P.R.G.

Riferimenti: *Allegato A.4.1, Allegato A.4.2, Allegato A.6.1, Allegato A.6.3, Allegato A.6.8.*

**VINCOLI PARTICOLARI**

Obbligo mantenimento degli scalini in pietra sul prospetto sud.

Si evidenzia la presenza di un elemento costruttivo di rilievo (il portale in legno), così come catalogato nella *Tavola 8*, per il quale sono obbligatori il mantenimento e il restauro.

Riferimenti: *Tavola 8.*

**CATEGORIA DI INTERVENTO PREVISTA PER GLI SPAZI DI PERTINENZA**
**RP2**
**EDIFICI CORRELATI**

56, 57, 59

**DOCUMENTAZIONE FOTOGRAFICA AGGIUNTIVA**

DETTAGLIO INGRESSO



VISTA DA SUD





**P.R.G. – P.G.T.I.S. TERRES 2013**

*SCHEDE PER OGGETTO SINGOLO NEL NUCLEO*

TERRES

58

**INDICAZIONI CROMATICHE**

CLASSE COLORE

**A-B**

COLORE FONDO

A			B			C			D			E
1	2	3	1	2	3	1	2	3	1	2	3	

COLORE RISALTI (se presenti)

A			B			C			D			E
1	2	3	1	2	3	1	2	3	1	2	3	

COLORE ZOCCOLO (se presente)

A			B			C			D			E
1	2	3	1	2	3	1	2	3	1	2	3	

ANTE OSCURANTI

1	2	3	4	5
---	---	---	---	---

**NOTE**

Le ante ad oscuro potranno presentare le tonalità di colore 1, 2 e 5.

**TITOLI ABILITATIVI - AGGIORNAMENTI**