

P.R.G. – P.G.T.I.S. TERRES 2013

SCHEDE PER OGGETTO SINGOLO NEL NUCLEO

TERRES

**INDIRIZZO/LOCALITÀ
COMUNITÀ DI VALLE**

TERRES – Via Tresenga
CDV DELLA VALLE DI NON

89

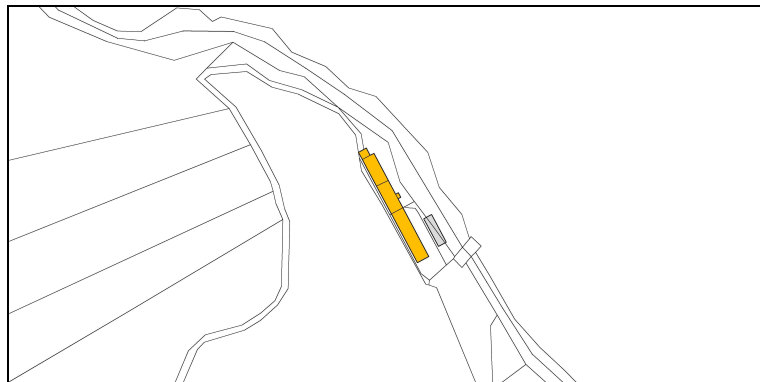
IDENTIFICAZIONE DELL'OGGETTO

DATI CATASTALI

C.A.	TERRES	p.ed.	.86/1-.86/2
C.C.	TERRES	p.f.	-

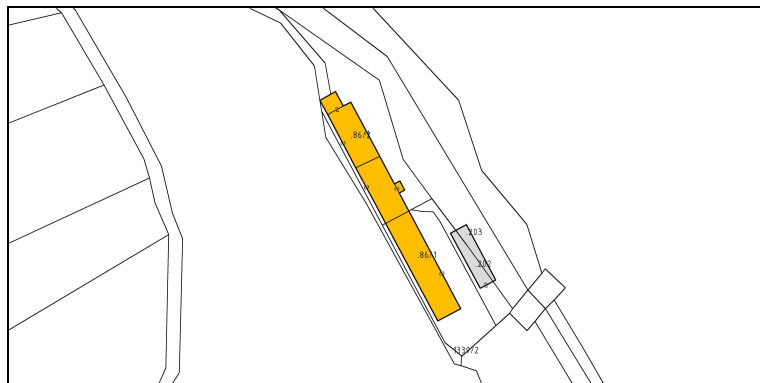
INQUADRAMENTO TERRITORIALE

scala 1:4000



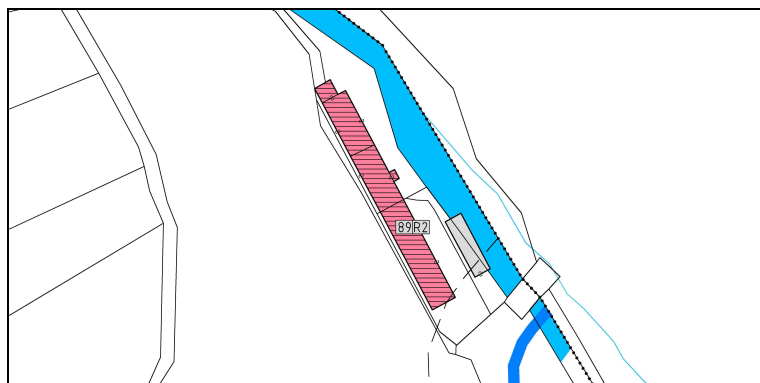
ESTRATTO CATASTALE

scala 1:2000



ESTRATTO P.G.T.I.S.

scala 1:2000



DOCUMENTAZIONE FOTOGRAFICA

VISTA DA SUD



VISTA DA EST



PROPRIETÀ'

☐ PUBBLICA ☐ ECCLESIASTICA ☒ PRIVATA

NOTE

DATA DEL RILIEVO

24 agosto 2012

P.R.G. – P.G.T.I.S. TERRES 2013

SCHEDE PER OGGETTO SINGOLO NEL NUCLEO

TERRES

89

ANALISI

1. TIPOLOGIA FUNZIONALE ORIGINARIA

CLASSIFICAZIONE TIPO-MORFOLOGICA

<input type="checkbox"/> Chiesa	<input type="checkbox"/> Casale	<input type="checkbox"/> Stalla	<input type="checkbox"/> Baracca
<input type="checkbox"/> Palazzo	<input checked="" type="checkbox"/> Rustico	<input type="checkbox"/> Baita	<input type="checkbox"/> Legnaia
<input type="checkbox"/> Casone	<input type="checkbox"/> Produttivo	<input type="checkbox"/> Edicola	<input type="checkbox"/> Recinzione
<input type="checkbox"/> Casa	<input type="checkbox"/> Locanda	<input type="checkbox"/> Fontana	<input type="checkbox"/> Altro

CLASSIFICAZIONE FUNZIONALE

<input checked="" type="checkbox"/> Residenziale	<input type="checkbox"/> Turistica	<input type="checkbox"/> Culturale	<input type="checkbox"/> Commerciale
<input type="checkbox"/> Rurale	<input type="checkbox"/> Amministr.	<input type="checkbox"/> Religiosa	<input checked="" type="checkbox"/> Artigianale

NOTE

2. EPOCA DI COSTRUZIONE

	IMPIANTO ORIGINARIO	NUOVO IMPIANTO
ANTERIORE AL 1859	<input checked="" type="checkbox"/> 8	<input type="checkbox"/>
1859 – 1939	<input type="checkbox"/> 6	<input type="checkbox"/> 4
POSTERIORE AL 1939	<input type="checkbox"/> 4	<input checked="" type="checkbox"/> 2
INCERTA	<input type="checkbox"/> 0	<input type="checkbox"/> 0

NOTE

Edificio parzialmente risanato negli anni '90.

3. TIPOLOGIA ARCHITETTONICA STORICA (grado di corrispondenza rispetto alle tipologie standard)

ALTA DEFINIZIONE	<input checked="" type="checkbox"/> 8
MEDIA DEFINIZIONE	<input type="checkbox"/> 6
BASSA DEFINIZIONE	<input type="checkbox"/> 4
NESSUNA DEFINIZIONE	<input type="checkbox"/> 0

NOTE

4. PERMANENZA CARATTERI FORMALI ESTERIORI TRADIZIONALI

VOLUMETRICI ORIGINALI	<input type="checkbox"/> 2	<input checked="" type="checkbox"/> 1	<input type="checkbox"/> 0
COSTRUTTIVO	<input type="checkbox"/> 2	<input checked="" type="checkbox"/> 1	<input type="checkbox"/> 0
COMPLEMENTARI	<input type="checkbox"/> 2	<input checked="" type="checkbox"/> 1	<input type="checkbox"/> 0
DECORATIVI	<input type="checkbox"/> 2	<input checked="" type="checkbox"/> 1	<input type="checkbox"/> 0

NOTE

5. DEGRADO

NULLO	<input type="checkbox"/>
MEDIO	<input checked="" type="checkbox"/>
ELEVATO	<input type="checkbox"/>

6. SPAZI DI PERTINENZA

ALTA QUALITA'	<input type="checkbox"/>
MEDIA QUALITA'	<input checked="" type="checkbox"/>
BASSA QUALITA'	<input type="checkbox"/>

NOTE

7. GRADO DI UTILIZZO

USO	EDIFICIO	PERTINENZA
Proprio	<input type="checkbox"/>	<input checked="" type="checkbox"/>
Compatibile	<input checked="" type="checkbox"/>	<input type="checkbox"/>
Improprio	<input type="checkbox"/>	<input type="checkbox"/>
GRADO	EDIFICIO	PERTINENZA
Utilizzato	<input type="checkbox"/>	<input type="checkbox"/>
Sottoutilizzato	<input checked="" type="checkbox"/>	<input checked="" type="checkbox"/>
In stato di abbandono	<input type="checkbox"/>	<input type="checkbox"/>

TOTALE PUNTEGGIO: 11 (19)

8. VINCOLI LEGISLATIVI SUGLI IMMOBILI

9. CATEGORIA DI INTERVENTO PREVISTA DAL PIANO PRECEDENTE

RISANAMENTO (C)

P.R.G. – P.G.T.I.S. TERRES 2013

SCHEDE PER OGGETTO SINGOLO NEL NUCLEO

TERRES

89

PROGETTO

CATEGORIA DI INTERVENTO PREVISTA

RISANAMENTO CONSERVATIVO

R2

MODALITA' DI INTERVENTO PREVISTA

Nell'ambito del progetto di recupero integrale dell'edificio è consentita la realizzazione di tutte le opere interne previste per la categoria di intervento della Ristrutturazione edilizia, ovvero quelle rivolte ad adeguare l'edificio a nuove e diverse esigenze, anche con cambio della destinazione d'uso. Questi interventi comprendono la possibilità di variare l'impianto strutturale interno e distributivo dell'edificio, modificandone l'aspetto architettonico e i materiali, nonché di modificare la forma, la dimensione e la posizione dei fori esterni esistenti.

VINCOLI PARTICOLARI

La parte di edificio attualmente diroccata potrà essere ricostruita con altezza pari a quella della porzione di edificio direttamente a contatto con essa, possibilmente caratterizzandola con una chiara attualità espressiva.

CATEGORIA DI INTERVENTO PREVISTA PER GLI SPAZI DI PERTINENZA

RP3

EDIFICI CORRELATI

-

DOCUMENTAZIONE FOTOGRAFICA AGGIUNTIVA

VISTA DA SUD-OVEST



VISTA DA EST





P.R.G. – P.G.T.I.S. TERRES 2013

SCHEDE PER OGGETTO SINGOLO NEL NUCLEO

TERRES

89

INDICAZIONI CROMATICHE

CLASSE COLORE

A-B-E

COLORE FONDO

A			B			C			D			E
1	2	3	1	2	3	1	2	3	1	2	3	

COLORE RISALTI (se presenti)

A			B			C			D			E
1	2	3	1	2	3	1	2	3	1	2	3	

COLORE ZOCCOLO (se presente)

A			B			C			D			E
1	2	3	1	2	3	1	2	3	1	2	3	

ANTE OSCURANTI

1	2	3	4	5
---	---	---	---	---

NOTE

TITOLI ABILITATIVI - AGGIORNAMENTI