

P.R.G. – P.G.T.I.S. TERRES 2013

SCHEDE PER OGGETTO SINGOLO NEL NUCLEO

TERRES

EDI_0064

**INDIRIZZO/LOCALITÀ
COMUNITÀ DI VALLE**

TERRES – Via Trento
CDV DELLA VALLE DI NON

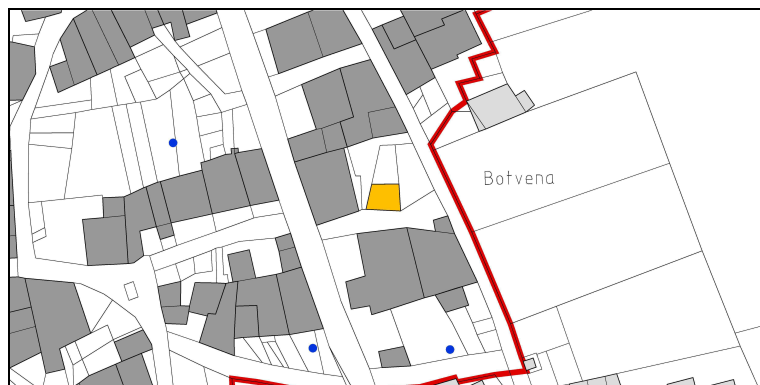
IDENTIFICAZIONE DELL'OGGETTO

DATI CATASTALI

C.A.	CONTA'	p.ed.	.168
C.C.	TERRES	p.f.	-

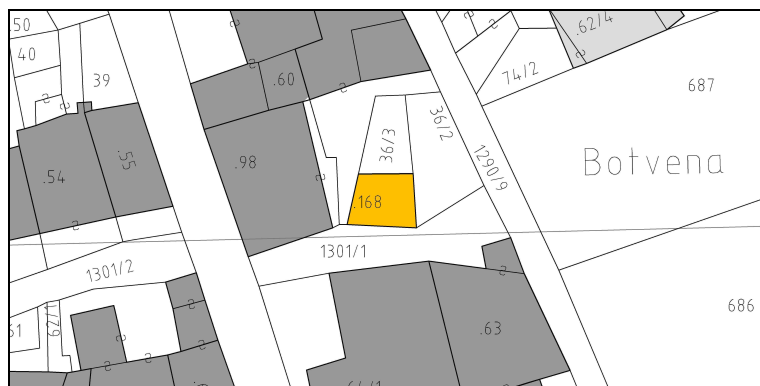
INQUADRAMENTO TERRITORIALE

scala 1:2000



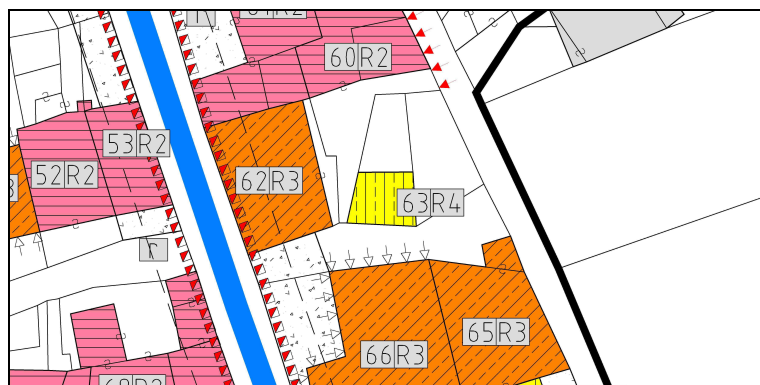
ESTRATTO CATASTALE

scala 1:1000



ESTRATTO P.G.T.I.S.

scala 1:1000



DOCUMENTAZIONE FOTOGRAFICA

VISTA DA EST



VISTA DA SUD-OVEST



PROPRIETÀ'

☐ PUBBLICA ☐ ECCLESIASTICA ☒ PRIVATA

NOTE

DATA DEL RILIEVO

07 maggio 2012

P.R.G. – P.G.T.I.S. TERRES 2013
SCHEDE PER OGGETTO SINGOLO NEL NUCLEO

TERRES

EDI_0064

ANALISI

1. TIPOLOGIA FUNZIONALE ORIGINARIA

CLASSIFICAZIONE TIPO-MORFOLOGICA

<input type="checkbox"/> Chiesa	<input type="checkbox"/> Casale	<input type="checkbox"/> Stalla	<input type="checkbox"/> Baracca
<input type="checkbox"/> Palazzo	<input type="checkbox"/> Rustico	<input type="checkbox"/> Baita	<input type="checkbox"/> Legnaia
<input type="checkbox"/> Casone	<input type="checkbox"/> Produttivo	<input type="checkbox"/> Edicola	<input type="checkbox"/> Recinzione
<input checked="" type="checkbox"/> Casa	<input type="checkbox"/> Locanda	<input type="checkbox"/> Fontana	<input type="checkbox"/> Altro

CLASSIFICAZIONE FUNZIONALE

<input checked="" type="checkbox"/> Residenziale	<input type="checkbox"/> Turistica	<input type="checkbox"/> Culturale	<input type="checkbox"/> Commerciale
<input type="checkbox"/> Rurale	<input type="checkbox"/> Amministr.	<input type="checkbox"/> Religiosa	<input type="checkbox"/> Artigianale

NOTE

2. EPOCA DI COSTRUZIONE

	IMPIANTO ORIGINARIO	NUOVO IMPIANTO
ANTERIORE AL 1859	8	
1859 – 1939	6	4
POSTERIORE AL 1939	4	2
INCERTA	0	0

NOTE

L'edificio originario è stato demolito e ricostruito negli anni '00.

3. TIPOLOGIA ARCHITETTONICA STORICA (grado di corrispondenza rispetto alle tipologie standard)

ALTA DEFINIZIONE	8
MEDIA DEFINIZIONE	6
BASSA DEFINIZIONE	4
NESSUNA DEFINIZIONE	0

NOTE

4. PERMANENZA CARATTERI FORMALI ESTERIORI TRADIZIONALI

VOLUMETRICI ORIGINALI	2	1	0
COSTRUTTIVO	2	1	0
COMPLEMENTARI	2	1	0
DECORATIVI	2	1	0

NOTE

5. DEGRADO

NULLO	<input type="checkbox"/>
MEDIO	<input checked="" type="checkbox"/>
ELEVATO	<input type="checkbox"/>

6. SPAZI DI PERTINENZA

ALTA QUALITA'	<input type="checkbox"/>
MEDIA QUALITA'	<input checked="" type="checkbox"/>
BASSA QUALITA'	<input type="checkbox"/>

NOTE

7. GRADO DI UTILIZZO

USO	EDIFICIO	PERTINENZA
Proprio	<input checked="" type="checkbox"/>	<input checked="" type="checkbox"/>
Compatibile	<input type="checkbox"/>	<input type="checkbox"/>
Improprio	<input type="checkbox"/>	<input type="checkbox"/>
GRADO	EDIFICIO	PERTINENZA
Utilizzato	<input type="checkbox"/>	<input checked="" type="checkbox"/>
Sottoutilizzato	<input checked="" type="checkbox"/>	<input type="checkbox"/>
In stato di abbandono	<input type="checkbox"/>	<input type="checkbox"/>

TOTALE PUNTEGGIO: 9 (11)

8. VINCOLI LEGISLATIVI SUGLI IMMOBILI

**9. CATEGORIA DI INTERVENTO PREVISTA DAL
PIANO PRECEDENTE**

DEMOLIZIONE E RICOSTRUZIONE (E)

P.R.G. – P.G.T.I.S. TERRES 2013
SCHEDE PER OGGETTO SINGOLO NEL NUCLEO

TERRES

EDI_0064

PROGETTO

CATEGORIA DI INTERVENTO PREVISTA

RISTRUTTURAZIONE EDILIZIA

R3

MODALITA' DI INTERVENTO PREVISTA

VINCOLI PARTICOLARI

CATEGORIA DI INTERVENTO PREVISTA PER GLI SPAZI DI PERTINENZA

RP3

EDIFICI CORRELATI

64

DOCUMENTAZIONE FOTOGRAFICA AGGIUNTIVA

VISTA DA NORD-EST



P.R.G. – P.G.T.I.S. TERRES 2013

SCHEDE PER OGGETTO SINGOLO NEL NUCLEO

TERRES

EDI_0064

INDICAZIONI CROMATICHE

CLASSE COLORE

A-B-C-D

COLORE FONDO

A			B			C			D			E
1	2	3	1	2	3	1	2	3	1	2	3	

COLORE RISALTI (se presenti)

A			B			C			D			E
1	2	3	1	2	3	1	2	3	1	2	3	

COLORE ZOCCOLO (se presente)

A			B			C			D			E
1	2	3	1	2	3	1	2	3	1	2	3	

ANTE OSCURANTI

1	2	3	4	5
---	---	---	---	---

NOTE

TITOLI ABILITATIVI - AGGIORNAMENTI