

COMUNE DI CONTA'

PROVINCIA DI TRENTO

Nota Integrativa al Bilancio di Previsione

2023 - 2025

INDICE

1	Premessa
2	Criteri di Valutazione
3	Quote Vincolate e Accantonate
3.1	Allegato A1 - Quote Accantonate
3.2	Allegato A2 - Quote Vincolate
3.3	Allegato A3 - Quote destinate agli Investimenti
4	Riepilogo generale
5	Equilibri di bilancio
5.1	Equilibrio di Parte Corrente
5.1.1	Equilibri di Entrate e Spese Correnti Una Tantum
5.2	Equilibrio di Parte Capitale
6	Equilibrio di cassa
7	Fondo Pluriennale Vincolato
8	Fondo crediti di dubbia esigibilità
9	Entrate Correnti
10	Spese Correnti
11	Entrate in conto capitale
12	Spese in conto capitale
12.1	Spese d'investimento e relativo finanziamento
13	Limite indebitamento Enti Locali
14	Elenco delle garanzie principali e sussidiarie
15	Strumenti finanziari derivati
16	Elenco partecipazioni
16.1	Elenco enti e organismi strumentali
17	Indicatori di bilancio
18	Altre considerazioni conclusive

PREMESSA

Il Decreto Legislativo 23 giugno 2011 n. 118 e ss.mm.ii. ha introdotto un nuovo sistema contabile cosiddetto armonizzato avente la finalità di rendere i bilanci degli enti territoriali omogenei fra loro, anche ai fini del consolidamento con i bilanci delle amministrazioni pubbliche.

Le principali innovazioni introdotte dal nuovo sistema contabile sono:

- 1°) nuovi schemi di bilancio con una diversa struttura delle entrate e delle spese;
- 2°) previsione delle entrate e delle spese in termini di cassa per il primo esercizio di riferimento;
- 3°) diverse attribuzioni in termini di variazioni di bilancio;
- 4°) nuovi principi contabili, tra i quali quello della competenza finanziaria potenziata che comporta, tra l'altro, la costituzione obbligatoria secondo specifiche regole del Fondo Crediti di Dubbia Esigibilità (FCDE) e del Fondo Pluriennale Vincolato (FPV);
- 5°) previsione di nuovi piani dei conti integrati sia a livello finanziario che a livello economico-patrimoniale;
- 6°) nuovo Documento Unico di Programmazione DUP in sostituzione della Relazione Previsionale e Programmatica.

Tutte le predette innovazioni sono contenute nei nuovi principi contabili. In nuovi principi, consultabili sul sito appositamente predisposto dalla Ragioneria Generale dello Stato:

<http://www.rgs.mef.gov.it/VERSIONE-I/e-GOVERNME1/ARCONET/>

I principi sono in continua evoluzione e modifica.

Il principio contabile applicato concernente la programmazione di bilancio (Allegato 4/1) prevede, per gli enti che adottano la contabilità finanziaria potenziata, la stesura della Nota Integrativa al bilancio di previsione, ovvero una relazione esplicativa dei contenuti del bilancio.

La Nota integrativa vuole arricchire il bilancio di previsione di informazioni, integrandolo con dati quantitativi o esplicativi al fine di rendere maggiormente chiara e comprensiva la lettura dello stesso.

La Nota integrativa analizza alcuni dati illustrando le ipotesi assunte ed in particolare i criteri adottati nella determinazione dei valori del bilancio di previsione.

La nota integrativa al bilancio di previsione, presenta almeno i seguenti contenuti:

1. i criteri di valutazione adottati per la formulazione delle previsioni, con particolare riferimento agli stanziamenti riguardanti gli accantonamenti per le spese potenziali e al fondo crediti di dubbia esigibilità, dando illustrazione dei crediti per i quali non è previsto l'accantonamento a tale fondo;
2. l'elenco analitico delle quote vincolate e accantonate del risultato di amministrazione presunto al 31 dicembre dell'esercizio precedente, distinguendo i vincoli derivanti dalla legge e dai principi contabili, dai trasferimenti, da mutui e altri finanziamenti, vincoli formalmente attribuiti dall'ente;
3. l'elenco analitico degli utilizzi delle quote vincolate e accantonate del risultato di amministrazione presunto, distinguendo i vincoli derivanti dalla legge e dai principi contabili, dai trasferimenti, da mutui e altri finanziamenti, vincoli formalmente attribuiti dall'ente;
4. l'elenco degli interventi programmati per spese di investimento finanziati col ricorso al debito e con le risorse disponibili;
5. nel caso in cui gli stanziamenti riguardanti il fondo pluriennale vincolato comprendono anche investimenti ancora in corso di definizione, le cause che non hanno reso possibile porre in essere la programmazione necessaria alla definizione dei relativi cronoprogrammi;
6. l'elenco delle garanzie principali o sussidiarie prestate dall'ente a favore di enti e di altri soggetti ai sensi delle leggi vigenti;
7. gli oneri e gli impegni finanziari stimati e stanziati in bilancio, derivanti da contratti relativi a strumenti finanziari derivati o da contratti di finanziamento che includono una componente derivata;
8. l'elenco dei propri enti ed organismi strumentali, precisando che i relativi bilanci consuntivi sono consultabili nel proprio sito internet fermo restando quanto previsto per gli enti locali dall'articolo 172, comma 1, lettera a) del decreto legislativo 18 agosto 2000, n. 267;
9. l'elenco delle partecipazioni possedute con l'indicazione della relativa quota percentuale;
10. altre informazioni riguardanti le previsioni, richieste dalla legge o necessarie per l'interpretazione del bilancio.

Il progetto di bilancio 2023-2025 è stato redatto in base a quanto stabilito dal D.Lgs. n. 118/2011 e ss.mm.ii., utilizzando gli schemi di bilancio previsti dall'Allegato n. 9 del suddetto decreto.

Per ciò che riguarda l'evoluzione delle predette norme “contabili”, è necessario rammentare che è in fase di definizione la Legge di Bilancio 2023.

Occorrerà pertanto tenere conto delle eventuali modifiche alla presente norma che potrebbero intervenire in corso di gestione.

Criteri di Valutazione

Criteri di valutazione adottati per la formulazione delle previsioni, gli accantonamenti per le spese potenziali e il fondo crediti di dubbia esigibilità

La formulazione delle previsioni è stata effettuata, per ciò che concerne la spesa, adottando il criterio dello zero-base budgeting, tenendo conto delle spese sostenute in passato, delle spese obbligatorie, di quelle consolidate e di quelle derivanti da obbligazioni già assunte in esercizi precedenti. Analogamente, per la parte entrata, l'osservazione delle risultanze degli esercizi precedenti è stata alla base delle previsioni ovviamente tenendo conto delle possibili variazioni e di quelle conseguenti dalla manovra di bilancio. Al Bilancio di previsione 2023-2025 sono stati applicati i principi generali sanciti dal D.LGS. 118/2011 che per comodità di elencano sinteticamente:

1. Principio dell'annualità
2. Principio dell'unità
3. Principio dell'universalità
4. Principio dell'integrità
5. Principio della veridicità, attendibilità, correttezza, e comprensibilità
6. Principio della significatività e rilevanza
7. Principio della flessibilità
8. Principio della congruità
9. Principio della prudenza
10. Principio della coerenza
11. Principio della continuità e della costanza
12. Principio della comparabilità e della verificabilità
13. Principio della neutralità
14. Principio della pubblicità
15. Principio dell'equilibrio di bilancio
16. Principio della competenza finanziaria
17. Principio della competenza economica
18. Principio della prevalenza della sostanza sulla forma

Le entrate, in linea generale, comprese quelle tributarie, vengono accertate per l'intero importo del credito, al lordo delle entrate di dubbia e difficile esazione, per le quali non è certa la riscossione integrale.

A tal fine è stanziata nel bilancio di previsione una apposita posta contabile, denominata "Accantonamento al fondo crediti di dubbia esigibilità" il cui ammontare è determinato in considerazione della dimensione degli stanziamenti relativi ai crediti che si prevede si formeranno nell'esercizio, della loro natura e dell'andamento del fenomeno negli ultimi cinque esercizi precedenti (la media del rapporto tra incassi e accertamenti per ciascuna tipologia di entrata).

L'accantonamento al fondo crediti di dubbia esigibilità non è oggetto di impegno e genera un'economia di bilancio che confluisce nel risultato di amministrazione come quota accantonata.

In relazione al nostro ente le categorie di entrate stanziare che possono dare luogo a crediti di dubbia e difficile esazione sono diverse. Si elencano di seguito le principali:

1. Imposte, tasse e proventi assimilati (TARI, ICI e IMU partite arretrate);
2. Proventi derivanti dall'attività di controllo e repressione delle irregolarità (Sanzioni relative al codice della strada competenza);
3. Proventi derivanti dalla vendita di servizi (asilo nido, trasporto scolastico, attività integrative ed estive, pasti caldi a domicilio, assistenza domiciliare, casa di riposo, centro diurno integrato, proventi palestre, campi tennis, proventi concessioni cimiteriali, scavi e chiusura loculi);
4. Rimborsi e altre entrate correnti (recupero spese inserimento disabili in centri residenziali e diurni, rimborso spese multe, concorso da enti e privati per ricoveri in istituto).

Per determinare l'accantonamento al fondo per le entrate ritenute di dubbia e difficile esazione occorre:

- per le entrate accertate per competenza calcolare la media semplice facendo riferimento agli incassi in c/competenza e agli accertamenti c/competenza del quinquennio precedente;
- per le entrate accertate per cassa, calcolare la media facendo riferimento anche ai dati extra-contabili;
- per le entrate di nuova istituzione (per le quali non esiste una evidenza storica), effettuare una prudente valutazione nel primo anno in merito alla quantificazione del fondo. A decorrere dall'anno successivo, la quantificazione è effettuata con il criterio generale riferito agli anni precedenti

Viene applicata la media semplice.

Il fondo crediti di dubbia esigibilità dell'esercizio è determinato applicando all'importo complessivo degli stanziamenti di ciascuna delle entrate una percentuale pari al completamento a 100 delle medie ottenute dalle serie storiche.

Quote Vincolate

Elenco analitico delle quote vincolate e accantonate del risultato di amministrazione presunto al 31 dicembre dell'esercizio precedente, distinguendo i vincoli derivanti dalla legge e dai principi contabili, dai trasferimenti, da mutui e altri finanziamenti, vincoli formalmente attribuiti dall'ente.

In occasione della predisposizione del bilancio di previsione è necessario procedere alla determinazione del risultato di amministrazione presunto, che consiste in una previsione ragionevole del risultato di amministrazione dell'esercizio precedente, formulata in base alla situazione dei conti alla data di elaborazione del bilancio di previsione.

Costituiscono quota vincolata del risultato di amministrazione le entrate accertate e le corrispondenti economie di bilancio:

- a) nei casi in cui la legge o i principi contabili generali e applicati della contabilità finanziaria individuano un vincolo di specifica destinazione dell'entrata alla spesa;
- b) derivanti da mutui e finanziamenti contratti per il finanziamento di investimenti determinati;
- c) derivanti da trasferimenti erogati a favore dell'ente per una specifica destinazione;
- d) derivanti da entrate straordinarie, non aventi natura ricorrente, accertate e riscosse cui l'amministrazione ha formalmente attribuito una specifica destinazione.

La quota accantonata del risultato di amministrazione è costituita da:

- 1. l'accantonamento al fondo crediti di dubbia esigibilità (principio 3.3);
- 2. gli accantonamenti per le passività potenziali (fondi spese e rischi).

Si riporta la tabella dimostrativa del risultato di amministrazione presunto allegato al bilancio di previsione aggiornato secondo le modalità previste dalla contabilità armonizzata.

TABELLA DIMOSTRATIVA DEL RISULTATO DI AMMINISTRAZIONE PRESUNTO

1) Determinazione del risultato di amministrazione presunto al 31/12/2022:		
+	Risultato di amministrazione iniziale dell'esercizio 2022	1.444.449,54
+	Fondo pluriennale vincolato iniziale dell'esercizio 2022	191.471,21
+	Entrate già accertate nell'esercizio 2022	1.971.882,43
-	Uscite già impegnate nell'esercizio 2022	2.965.815,99
-	Riduzione dei residui attivi già verificatesi nell'esercizio 2022	0,00
+	Incremento dei residui attivi già verificatesi nell'esercizio 2022	52,00
+	Riduzione dei residui passivi già verificatesi nell'esercizio 2022	0,00
=	Risultato di amministrazione dell'esercizio 2022 alla data di redazione del bilancio di previsione dell'anno 2023	642.039,19
+	Entrate che prevedo di accertare per il restante periodo dell'esercizio 2022	0,00
-	Spese che prevedo di impegnare per il restante periodo dell'esercizio 2022	0,00
-	Riduzione dei residui attivi presunta per il restante periodo dell'esercizio 2022	0,00
+	Incremento dei residui attivi presunto per il restante periodo dell'esercizio 2022	0,00
+	Riduzione dei residui passivi presunta per il restante periodo dell'esercizio 2022	0,00
-	Fondo pluriennale vincolato finale presunto dell'esercizio 2022	175.910,82
=	A) Risultato di amministrazione presunto al 31/12/2022	466.128,37
2) Composizione del risultato di amministrazione presunto al 31/12/2022 :		
Parte accantonata		
	Fondo crediti di dubbia esigibilità al 31/12 esercizio precedente	31.729,00
	Fondo anticipazioni liquidità	0,00
	Fondo perdite società partecipate	0,00
	Fondo contenzioso	0,00
	Altri accantonamenti	0,00
	B) Totale parte accantonata	31.729,00
Parte vincolata		
	Vincoli derivanti da leggi e dai principi contabili	0,00
	Vincoli derivanti da trasferimenti	0,00
	Vincoli derivanti dalla contrazione di mutui	0,00
	Vincoli formalmente attribuiti dall'ente	0,00
	Altri vincoli	0,00
	C) Totale parte vincolata	0,00
Parte destinata agli investimenti		0,00
	D) Totale destinata agli investimenti	0,00
	E) Totale parte disponibile (E=A-B-C-D)	434.399,37
Se E è negativo, tale importo è iscritto tra le spese del bilancio di previsione come disavanzo da ripianare		
3) Utilizzo quote del risultato di amministrazione presunto al 31/12/N-1 previsto nel bilancio:		
Utilizzo quota accantonata	da consuntivo anno prec. o previa verifica di preconsuntivo - salvo l'utilizzo del FAL)	0,00
Utilizzo quota vincolata		0,00
Utilizzo quota destinata agli investimenti	(previa approvazione del rendiconto)	0,00
Utilizzo quota disponibile	(previa approvazione del rendiconto)	0,00
	Totale utilizzo avanzo di amministrazione presunto	0,00

Riepilogo Generale

Il bilancio di previsione espone separatamente l'andamento delle entrate e delle spese riferite ad un orizzonte temporale di almeno un triennio, definito in base alla legislazione statale e regionale vigente e al documento di programmazione dell'ente, ed è elaborato in termini di competenza finanziaria e di cassa con riferimento al primo esercizio e in termini di competenza finanziaria per gli esercizi successivi.

Le entrate del bilancio di previsione sono classificate in titoli e tipologie, secondo le modalità individuate dal glossario del piano dei conti per le voci corrispondenti.

Le spese del bilancio di previsione sono classificate in missioni e programmi secondo le modalità individuate dal glossario delle missioni e dei programmi.

I titoli e le tipologie, le missioni e i programmi che presentano importi pari a 0 possono non essere indicati nel bilancio.

I programmi di spesa sono articolati nei seguenti titoli di spesa che, se presentano importo pari a 0, possono non essere indicati nel bilancio:

<i>TITOLO 1</i>	<i>SPESE CORRENTI</i>
<i>TITOLO 2</i>	<i>SPESE IN CONTO CAPITALE</i>
<i>TITOLO 3</i>	<i>SPESE PER INCREMENTO DI ATTIVITA' FINANZIARIE</i>
<i>TITOLO 4</i>	<i>RIMBORSO DI PRESTITI.</i>

Solo per la missione 60 "Anticipazioni finanziarie" e per la missione 99 "Servizi per conto terzi", possono essere previsti anche i seguenti titoli:

<i>TITOLO 5</i>	<i>CHIUSURA ANTICIPAZIONI DA ISTITUTO TESORIERE/CASSIERE</i>
<i>TITOLO 7</i>	<i>SPESE PER CONTO TERZI E PARTITE DI GIRO.</i>

Per ciascuna unità di voto, costituita dalla tipologia di entrata e dal programma di spesa, il bilancio di previsione indica:

- l'ammontare presunto dei residui attivi o passivi alla chiusura dell'esercizio precedente a quello del triennio cui il bilancio si riferisce;
- l'importo definitivo delle previsioni di competenza e di cassa dell'anno precedente il triennio cui si riferisce il bilancio, risultanti alla data di elaborazione del bilancio di previsione.
- l'ammontare delle entrate che si prevede di accertare o delle spese di cui autorizza l'impegno in ciascuno degli esercizi cui il bilancio si riferisce;
- l'ammontare delle entrate che si prevede di riscuotere e delle spese di cui si autorizza il pagamento nel primo esercizio del triennio, senza distinzioni tra riscossioni e pagamenti in conto competenza e in conto residui.

RIEPILOGO GENERALE ENTRATE PER TITOLI

	Fondo pluriennale vincolato per spese correnti (1)		previsione di competenza	27.285,54	38.600,61	0,00	0,00
	Fondo pluriennale vincolato per spese in conto capitale (1)		previsione di competenza	164.185,67	137.310,21	0,00	0,00
	Utilizzo avanzo di Amministrazione		previsione di competenza	851.164,85	0,00	0,00	0,00
	- di cui avanzo vincolato utilizzato anticipatamente (2)		previsione di competenza	0,00	0,00	0,00	0,00
	Fondo di Cassa all'1/1/esercizio di riferimento		previsione di cassa	751.054,20	589.823,93		
TITOLO TIPOLOGIA	DENOMINAZIONE	RESIDUI PRESUNTI AL TERMINE DEL 2022		PREVISIONI DEFINITIVE DEL 2022			
					Previsioni dell'anno 2023	Previsioni dell'anno 2024	Previsioni dell'anno 2025
TITOLO 1	ENTRATE CORRENTI DI NATURA TRIBUTARIA, CONTRIBUTIVA E PEREQUATIVA	262.175,98	previsione di competenza	380.500,00	385.500,00	385.000,00	385.000,00
			previsione di cassa	447.393,51	597.115,69		
TITOLO 2	TRASFERIMENTI CORRENTI	237.327,39	previsione di competenza	925.387,00	953.472,00	789.475,00	782.434,00
			previsione di cassa	1.220.487,14	1.190.799,39		
TITOLO 3	ENTRATE EXTRATRIBUTARIE	442.768,35	previsione di competenza	663.854,00	625.751,00	625.391,00	625.391,00
			previsione di cassa	824.610,69	1.039.061,93		
TITOLO 4	ENTRATE IN CONTO CAPITALE	1.574.660,12	previsione di competenza	3.728.645,00	3.271.935,00	433.500,00	328.500,00
			previsione di cassa	5.135.135,84	4.846.595,12		
TITOLO 7	ANTICIPAZIONI DA ISTITUTO TESORIERE/CASSIERE	0,00	previsione di competenza	250.000,00	250.000,00	250.000,00	250.000,00
			previsione di cassa	250.000,00	250.000,00		
TITOLO 9	ENTRATE PER CONTO TERZI E PARTITE DI GIRO	188.623,62	previsione di competenza	836.616,00	836.616,00	836.616,00	836.616,00
			previsione di cassa	867.358,30	1.025.239,62		
TOTALE TITOLI		2.705.555,46	previsione di competenza	6.785.002,00	6.323.274,00	3.319.982,00	3.207.941,00
			previsione di cassa	8.744.985,48	8.948.811,75		
TOT. GEN. ENTRATE		2.705.555,46	previsione di competenza	7.827.638,06	6.499.184,82	3.319.982,00	3.207.941,00
			previsione di cassa	9.496.039,68	9.538.635,68		

RIEPILOGO GENERALE DELLE SPESE PER TITOLI

TITOLO	DENOMINAZIONE	RESIDUI PRESUNTI AL TERMINE DEL 2022		PREVISIONI DEFINITIVE DEL 2022	PREVISIONI DELL' ANNO 2023	PREVISIONI DELL'ANNO 2024	PREVISIONI DELL'ANNO 2025
	DISAVANZO DI AMMINISTRAZIONE			0,00	0,00	0,00	0,00
TTITOLO 1	SPESE CORRENTI	342.835,43	previsione di competenza	2.055.369,39	1.908.190,61	1.704.643,00	1.697.511,00
			di cui già impegnato *		394.460,33	32.420,29	0,00
			di cui fondo pluriennale vincolato	38.600,61	0,00	0,00	0,00
			previsione di cassa	2.387.259,62	2.288.365,04		
TTITOLO 2	SPESE IN CONTO CAPITALE	741.202,91	previsione di competenza	4.590.608,67	3.409.245,21	433.500,00	328.500,00
			di cui già impegnato *		280.743,66	0,00	0,00
			di cui fondo pluriennale vincolato	137.310,21	0,00	0,00	0,00
			previsione di cassa	5.213.270,28	4.120.448,12		
TTITOLO 4	Rimborso di prestiti	6.787,74	previsione di competenza	95.044,00	95.133,00	95.223,00	95.314,00
			di cui già impegnato *		0,00	0,00	0,00
			di cui fondo pluriennale vincolato	0,00	0,00	0,00	0,00
			previsione di cassa	95.044,00	101.920,74		
TTITOLO 5	CHIUSURA DI ANTICIPAZIONI RICEVUTE DA ISTITUTO TESORIERE/CASSIERE	0,00	previsione di competenza	250.000,00	250.000,00	250.000,00	250.000,00
			di cui già impegnato *		0,00	0,00	0,00
			di cui fondo pluriennale vincolato	0,00	0,00	0,00	0,00
			previsione di cassa	250.000,00	250.000,00		
TTITOLO 7	SPESE PER CONTO TERZI E PARTITE DI GIRO	376.364,93	previsione di competenza	836.616,00	836.616,00	836.616,00	836.616,00
			di cui già impegnato *		0,00	0,00	0,00
			di cui fondo pluriennale vincolato	0,00	0,00	0,00	0,00
			previsione di cassa	913.107,36	1.212.980,93		
TOTALE TITOLI		1.467.191,01	previsione di competenza	7.827.638,06	6.499.184,82	3.319.982,00	3.207.941,00
			di cui già impegnato *		675.203,99	32.420,29	0,00
			di cui fondo pluriennale vincolato	175.910,82	0,00	0,00	0,00
			previsione di cassa	8.858.681,26	7.973.714,83		
TOTALE GENERALE DELLE SPESE		1.467.191,01	previsione di competenza	7.827.638,06	6.499.184,82	3.319.982,00	3.207.941,00
			di cui già impegnato *		675.203,99	32.420,29	0,00
			di cui fondo pluriennale vincolato	175.910,82	0,00	0,00	0,00
			previsione di cassa	8.858.681,26	7.973.714,83		

QUADRO GENERALE RIASSUNTIVO TRIENNIO 2023 - 2025

ENTRATE	CASSA ANNO DI RIFERIMENTO DEL BILANCIO 2023	COMPETENZA ANNO DI RIFERIMENTO DEL BILANCIO 2023	2024	2025	SPESE	CASSA ANNO DI RIFERIMENTO DEL BILANCIO 2023	COMPETENZA ANNO DI RIFERIMENTO DEL BILANCIO 2023	2024	2025
Fondo di cassa presunto all'inizio dell'esercizio	589.823,93								
Utilizzo avanzo presunto di amministrazione		0,00	0,00	0,00	Disavanzo di amministrazione (1)		0,00	0,00	0,00
di cui Utilizzo Fondo anticipazioni di liquidità		0,00	0,00	0,00					
Fondo pluriennale vincolato		175.910,82	0,00	0,00					
Titolo 1 - Entrate correnti di natura tributaria	597.115,69	385.500,00	385.000,00	385.000,00	Titolo 1 - Spese correnti	2.288.365,04	1.908.190,61	1.704.643,00	1.697.511,00
					- di cui fondo pluriennale vincolato	0,00	0,00	0,00	0,00
Titolo 2 - Trasferimenti correnti	1.190.799,39	953.472,00	789.475,00	782.434,00					
Titolo 3 - Entrate extratributarie	1.039.061,93	625.751,00	625.391,00	625.391,00					
Titolo 4 - Entrate in conto capitale	4.846.595,12	3.271.935,00	433.500,00	328.500,00	Titolo 2 - Spese in conto capitale	4.120.448,12	3.409.245,21	433.500,00	328.500,00
					- di cui fondo pluriennale vincolato	0,00	0,00	0,00	0,00
Titolo 5 - Entrate da riduzione di attività finanziarie	0,00	0,00	0,00	0,00	Titolo 3 - Spese per incremento di attività finanziarie	0,00	0,00	0,00	0,00
					- di cui fondo pluriennale vincolato	0,00	0,00	0,00	0,00
Totale entrate finali	7.673.572,13	5.236.658,00	2.233.366,00	2.121.325,00	Totale spese finali	6.408.813,16	5.317.435,82	2.138.143,00	2.026.011,00
Titolo 6 - Accensione di prestiti	0,00	0,00	0,00	0,00	Titolo 4 - Rimborso di prestiti	101.920,74	95.133,00	95.223,00	95.314,00
					di cui Fondo anticipazioni di liquidità	0,00	0,00	0,00	0,00
Titolo 7 - Anticipazioni da istituto tesoriere/cassiere	250.000,00	250.000,00	250.000,00	250.000,00	Titolo 5 - Chiusura Anticipazioni da istituto tesoriere/cassiere	250.000,00	250.000,00	250.000,00	250.000,00
Titolo 9 - Entrate per conto di terzi e partite di giro	1.025.239,62	836.616,00	836.616,00	836.616,00	Titolo 7 - Spese per conto terzi e partite di giro	1.212.980,93	836.616,00	836.616,00	836.616,00
Totale	8.948.811,75	6.323.274,00	3.319.982,00	3.207.941,00	Totale	7.973.714,83	6.499.184,82	3.319.982,00	3.207.941,00
TOTALE COMPLESSIVO ENTRATE	9.538.635,68	6.499.184,82	3.319.982,00	3.207.941,00	TOTALE COMPLESSIVO SPESE	7.973.714,83	6.499.184,82	3.319.982,00	3.207.941,00
Fondo di cassa finale presunto	1.564.920,85								

(1) Corrisponde alla prima voce del conto del bilancio

Equilibri di Bilancio

Il prospetto degli equilibri di bilancio consente di verificare gli equilibri interni al bilancio di previsione per ciascuno degli esercizi in cui è articolato.

Infatti, il bilancio di previsione, oltre ad essere deliberato in pareggio finanziario di competenza tra tutte le entrate e le spese, comprensivo dell'utilizzo dell'avanzo di amministrazione o del recupero del disavanzo di amministrazione e degli utilizzi del fondo pluriennale vincolato, e a garantire un fondo di cassa finale non negativo, deve prevedere i seguenti equilibri fondamentali:

L'equilibrio di parte corrente in termini di competenza finanziaria tra le spese correnti incrementate dalle spese per trasferimenti in c/capitale e dalle quote di capitale delle rate di ammortamento dei mutui e degli altri prestiti, con l'esclusione dei rimborsi anticipati, e le entrate correnti, costituite dai primi tre titoli dell'entrata, incrementate dai contributi destinati al rimborso dei prestiti, dal fondo pluriennale vincolato di parte corrente e dall'utilizzo dell'avanzo di competenza di parte corrente. All'equilibrio di parte corrente concorrono anche le entrate in conto capitale destinate al finanziamento di spese correnti in base a specifiche disposizioni di legge o dei principi contabili e l'eventuale saldo negativo delle partite finanziarie. Al riguardo si segnala che l'equilibrio delle partite finanziarie, determinato dalle operazioni di acquisto/alienazione di titoli obbligazionari e di concessione/riscossione crediti, a seguito dell'adozione del cd. principio della competenza finanziaria potenziata non è più automaticamente garantito. Nel caso di concessioni di crediti o altri incrementi delle attività finanziarie di importo superiore rispetto alle riduzioni di attività finanziarie esigibili nel medesimo esercizio, il saldo negativo deve essere finanziato da risorse correnti. Pertanto, il saldo negativo delle partite finanziarie concorre all'equilibrio di parte corrente. Invece, l'eventuale saldo positivo delle attività finanziarie, è destinato al rimborso anticipato dei prestiti e al finanziamento degli investimenti, determinando, per la quota destinata agli investimenti, necessariamente un saldo positivo dell'equilibrio di parte corrente. Considerato che le concessioni crediti degli enti locali sono costituite solo da anticipazioni di liquidità che, per loro natura sono chiuse entro l'anno, il problema dell'equilibrio delle partite finanziarie riguarda soprattutto le regioni che concedono crediti per finanziare investimenti, il cui prospetto degli equilibri dedica un'apposita sezione anche alle partite finanziarie. **In occasione di variazioni di bilancio che modificano la previsione del margine corrente è possibile variare anche il prospetto degli equilibri allegato al bilancio di previsione, al fine di consentire le attestazioni di copertura finanziaria di provvedimenti che comportano impegni per investimenti.**

l'equilibrio in conto capitale in termini di competenza finanziaria, tra le spese di investimento e tutte le risorse acquisite per il loro finanziamento, costituite dalle entrate in conto capitale, dall'accensione di prestiti, dal fondo pluriennale vincolato in c/capitale, dall'utilizzo dell'avanzo di competenza in c/capitale, e da quelle risorse di parte corrente destinate agli investimenti dalla legge o dai principi contabili.

Equilibrio di parte Corrente

L'**Equilibrio di parte corrente in termini di competenza finanziaria** è l'equilibrio tra le spese correnti incrementate dalle spese per trasferimenti in c/capitale e dalle quote di capitale delle rate di ammortamento dei mutui e degli altri prestiti, con l'esclusione dei rimborsi anticipati, e le entrate correnti, costituite dai primi tre titoli dell'entrata, incrementate dai contributi destinati al rimborso dei prestiti, dal fondo pluriennale vincolato di parte corrente e dall'utilizzo dell'avanzo di competenza di parte corrente. All'equilibrio di parte corrente concorrono anche le entrate in conto capitale destinate al finanziamento di spese correnti in base a specifiche disposizioni di legge o dei principi contabili e l'eventuale saldo negativo delle partite finanziarie. Al riguardo si segnala che l'equilibrio delle partite finanziarie, determinato dalle operazioni di acquisto/alienazione di titoli obbligazionari e di concessione/riscossione crediti, a seguito dell'adozione del cd. principio della competenza finanziaria potenziata non è più automaticamente garantito. Nel caso di concessioni di crediti o altri incrementi delle attività finanziarie di importo superiore rispetto alle riduzioni di attività finanziarie esigibili nel medesimo esercizio, il saldo negativo deve essere finanziato da risorse correnti. Pertanto, il saldo negativo delle partite finanziarie concorre all'equilibrio di parte corrente. Invece, l'eventuale saldo positivo delle attività finanziarie, è destinato al rimborso anticipato dei prestiti e al finanziamento degli investimenti, determinando, per la quota destinata agli investimenti, necessariamente un saldo positivo dell'equilibrio di parte corrente. Considerato che le concessioni crediti degli enti locali sono costituite solo da anticipazioni di liquidità che, per loro natura sono chiuse entro l'anno, il problema dell'equilibrio delle partite finanziarie riguarda soprattutto le regioni che concedono crediti per finanziare investimenti, il cui prospetto degli equilibri dedica un'apposita sezione anche alle partite finanziarie. **In occasione di variazioni di bilancio che modificano la previsione del margine corrente è possibile variare anche il prospetto degli equilibri allegato al bilancio di previsione, al fine di consentire le attestazioni di copertura finanziaria di provvedimenti che comportano impegni per investimenti.**

EQUILIBRI DI BILANCIO Parte Corrente

EQUILIBRIO ECONOMICO-FINANZIARIO			COMPETENZ A ANNO DI RIFERIMENT O DEL BILANCIO 2023	COMPETENZ A ANNO 2024	COMPETENZ A ANNO 2025
Fondo di cassa all'inizio dell'esercizio		589.823,93			
A) Fondo pluriennale vincolato di entrata per spese correnti	(+)		38.600,61	0,00	0,00
AA) Recupero disavanzo di amministrazione esercizio precedente	(-)		0,00	0,00	0,00
B) Entrate titoli 1.00 - 2.00 - 3.00	(+)		1.964.723,00	1.799.866,00	1.792.825,00
<i>di cui per estinzione anticipata di prestiti</i>			0,00	0,00	0,00
C) Entrate Titolo 4.02.06 - Contributi agli investimenti direttamente destinati al rimborso dei prestiti da amministrazioni pubbliche	(+)		0,00	0,00	0,00
D) Spese Titolo 1.00 - Spese correnti	(-)		1.908.190,61	1.704.643,00	1.697.511,00
<i>di cui:</i>					
<i>- fondo pluriennale vincolato</i>			0,00	0,00	0,00
<i>- fondo crediti di dubbia esigibilità</i>			29.006,00	28.999,00	28.994,00
E) Spese Titolo 2.04 - Altri trasferimenti in conto capitale	(-)		0,00	0,00	0,00
F) Spese Titolo 4.00 - Quote di capitale amm.to dei mutui e prestiti obbligazionari	(-)		95.133,00	95.223,00	95.314,00
<i>di cui per estinzione anticipata di prestiti</i>			0,00	0,00	0,00
<i>di cui Fondo anticipazioni di liquidità</i>			0,00	0,00	0,00
G) Somma finale (G=A-AA+B+C-D-E-F)			0,00	0,00	0,00
ALTRE POSTE DIFFERENZIALI, PER ECCEZIONI PREVISTE DA NORME DI LEGGE, CHE HANNO EFFETTO SULL'EQUILIBRIO EX ARTICOLO 162, COMMA 6, DEL TESTO UNICO DELLE LEGGI SULL'ORDINAMENTO DEGLI ENTI LOCALI					
H) Utilizzo risultato di amministrazione presunto per spese correnti e rimborso dei prestiti (2)	(+)		0,00	0,00	0,00
<i>di cui per estinzione anticipata di prestiti</i>			0,00		
I) Entrate di parte capitale destinate a spese correnti in base a specifiche disposizioni di legge o dei principi contabili	(+)		0,00	0,00	0,00
<i>di cui per estinzione anticipata di prestiti</i>			0,00	0,00	0,00
L) Entrate di parte corrente destinate a spese di investimento in base a specifiche disposizioni di legge o dei principi contabili	(-)		0,00	0,00	0,00
M) Entrate da accensione di prestiti destinate a estinzione anticipata dei prestiti	(+)		0,00	0,00	0,00
EQUILIBRIO DI PARTE CORRENTE (3) O=G+H+I-L+M			0,00	0,00	0,00

Equilibri di Entrate e Spese Correnti Una Tantum

[L'articolo 25, comma 1, lettera b\) della legge 31/12/2009, n.196](#) distingue le entrate ricorrenti da quelle non ricorrenti, a seconda che si riferiscano a proventi la cui acquisizione sia prevista a regime ovvero limitata a uno o più esercizi.

È definita “a regime” un’entrata che si presenta con continuità in almeno 5 esercizi, per importi costanti nel tempo.

Tutti i trasferimenti in conto capitale sono non ricorrenti a meno che non siano espressamente definiti “continuativi” dal provvedimento o dalla norma che ne autorizza l’erogazione.

È opportuno includere tra le entrate “non ricorrenti” anche le entrate presenti “a regime” nei bilanci dell’ente, quando presentano importi superiori alla media riscontrata nei cinque esercizi precedenti.

In questo caso le entrate devono essere considerate ricorrenti fino a quando superano tale importo e devono essere invece considerate non ricorrenti quando tale importo viene superato.

Le entrate da concessioni pluriennali che non garantiscono accertamenti costanti negli esercizi e costituiscono entrate straordinarie non ricorrenti sono destinate al finanziamento di interventi di investimento. (vedi punto 3.10 del [principio contabile applicato 4/2](#))

Nel bilancio sono previste nei primi tre titoli le seguenti entrate e nel titolo I le seguenti spese non ricorrenti (indicare solo l’importo che, come riportato nel commento, supera la media dei cinque anni precedenti).

EQUILIBRIO ENTRATE E SPESE DI CARATTERE NON RIPETITIVO[illegible]

ENTRATE	Anno 2023	Anno 2024	Anno 2025
CAP. 38 / 0: IMPOSTA MUNICIPALE PROPRIA DA ATTIVITA' DI ACCERTAMENTO ANNI	15.000,00	15.000,00	15.000,00
CAP. 110 / 0: TASSA CONCORSO	500,00	0,00	0,00
CAP. 150 / 0: FONDO EX ART. 12 COMMA 2 D.L. 193/2016 RICHIEDENTI PROTEZIONE INTERNAZIONALE	100,00	100,00	100,00
CAP. 151 / 0: FONDO A SOSTEGNO DELLE ATTIVITA' ECONOMICHE-ARTIGIANALI E COMMERCIALI	19.903,00	0,00	0,00
CAP. 152 / 0: PNRR-M1C1-Inv.1.2 - CUP B71C22001340006 - CONTRIBUTO PER ABILITAZIONE AL CLOUD PER LE PA LOCALI	19.752,00	0,00	0,00
CAP. 317 / 0: SANZIONI PER VIOLAZIONI DEL CODICE DELLA STRADA	1.000,00	1.000,00	1.000,00
CAP. 506 / 0: PROVENTI LOTTI LEGNAME	500,00	500,00	500,00
CAP. 642 / 0: RIMBORSI SPESE DALLO STATO PER CONSULTAZIONI POPOLARI	9.000,00	9.000,00	9.000,00
Totale ENTRATE non ripetitive	65.755,00	25.600,00	25.600,00

USCITE	Anno 2023	Anno 2024	Anno 2025
CAP. 45 / 0: SPESE ELEZIONI RINNOVO CONSIGLIO COMUNALE	0,00	0,00	0,00
CAP. 71 / 0: COMPENSO AL PERSONALE LAVORO STRAORDINARIO ELEZIONI	3.500,00	3.500,00	3.500,00
CAP. 115 / 0: TRATTAMENTO FINE RAPPORTO DIPENDENTI - NON USARE	0,00	0,00	0,00
CAP. 135 / 0: SPESE COMMISSIONI PER CONCORSI	500,00	0,00	0,00
CAP. 216 / 0: ACQUISTO DI SERVIZI PER SERVIZIO DEMOGRAFICO ED ELETTORALE	5.000,00	4.000,00	4.000,00
CAP. 270 / 0: PNRR-M1C1-Inv.1.2 - CUP B71C22001340006 - ABILITAZIONE AL CLOUD PER LE PA LOCALI	19.752,00	0,00	0,00
CAP. 487 / 0: VERSAMENTI SUL FONDO FORESTALE PER MIGLIORIE BOSCHIVE	1.000,00	1.000,00	1.000,00
CAP. 867 / 0: QUOTA DEI PROVENTI DELLE VIOLAZIONI DEL CODICE DELLA STRADA ART.142 COMMA 12 BIS SPETTANTI ALLA PAT	500,00	500,00	500,00
CAP. 1295 / 0: CONTRIBUTI MANIFESTAZIONI CULTURALI	5.000,00	4.000,00	4.000,00
CAP. 2220 / 0: ACQUISTO DI SERVIZI PER SGOMBERO NEVE	11.000,00	11.000,00	11.000,00
CAP. 2221 / 0: ACQUISTO DI BENI PER SGOMBERO NEVE	2.500,00	2.000,00	2.000,00
CAP. 2580 / 0: CONTRIBUTO A SOSTEGNO DELLE ATTIVITA' ECONOMICHE-ARTIGIANALI E COMMERCIALI	19.903,00	0,00	0,00
CAP. 2746 / 0: RESTITUZIONE AI PRIVATI TRIBUTO IMIS SU AREE EDIFICABILI	26.800,00	0,00	0,00
Totale SPESE non ripetitive	95.455,00	26.000,00	26.000,00

SQUILIBRIO	29.700,00	400,00	400,00
------------	-----------	--------	--------

Equilibrio di Parte Capitale

L'equilibrio in conto capitale in termini di competenza finanziaria è l'equilibrio tra le spese di investimento e tutte le risorse acquisite per il loro finanziamento, costituite dalle entrate in conto capitale, dall'accensione di prestiti, dal fondo pluriennale vincolato in c/capitale, dall'utilizzo dell'avanzo di competenza in c/capitale, e da quelle risorse di parte corrente destinate agli investimenti dalla legge o dai principi contabili.

EQUILIBRI DI BILANCIO Parte Capitale

EQUILIBRIO ECONOMICO-FINANZIARIO			COMPETENZ A ANNO DI RIFERIMENT O DEL BILANCIO 2023	COMPETENZ A ANNO 2024	COMPETENZ A ANNO 2025
P) Utilizzo risultato di amministrazione presunto per spese di investimento (2)	(+)		0,00		
Q) Fondo pluriennale vincolato di entrata per spese in conto capitale	(+)		137.310,21	0,00	0,00
R) Entrate Titoli 4.00-5.00-6.00	(+)		3.271.935,00	433.500,00	328.500,00
C) Entrate Titolo 4.02.06 - Contributi agli investimenti direttamente destinati al rimborso dei prestiti da amministrazioni pubbliche	(-)		0,00	0,00	0,00
I) Entrate di parte capitale destinate a spese correnti in base a specifiche disposizioni di legge o dei principi contabili	(-)		0,00	0,00	0,00
S1) Entrate Titolo 5.02 per Riscossioni di crediti di breve termine	(-)		0,00	0,00	0,00
S2) Entrate Titolo 5.03 per Riscossioni di crediti di medio-lungo termine	(-)		0,00	0,00	0,00
T) Entrate Titolo 5.04 relative a Altre entrate per riduzioni di attività finanziaria	(-)		0,00	0,00	0,00
L) Entrate di parte corrente destinate a spese di investimento in base a specifiche disposizioni di legge o dei principi contabili	(+)		0,00	0,00	0,00
M) Entrate da accensione di prestiti destinate a estinzione anticipata dei prestiti	(-)		0,00	0,00	0,00
U) Spese Titolo 2.00 - Spese in conto capitale	(-)		3.409.245,21	433.500,00	328.500,00
<i>di cui fondo pluriennale vincolato di spesa</i>			<i>0,00</i>	<i>0,00</i>	<i>0,00</i>
V) Spese Titolo 3.01 per Acquisizioni di attività finanziarie	(-)		0,00	0,00	0,00
E) Spese Titolo 2.04 - Altri trasferimenti in conto capitale	(+)		0,00	0,00	0,00
EQUILIBRIO DI PARTE CAPITALE Z = P+Q+R-C-I-S1-S2-T+L-M-U-V+E			0,00	0,00	0,00

Equilibrio di Cassa

Gli equilibri di bilancio di cassa trovano fondamento normativo nell'articolo 193 del Tuel che testualmente recita: «Gli enti locali rispettano durante la gestione e nelle variazioni di bilancio il pareggio finanziario e tutti gli equilibri stabiliti in bilancio per la copertura delle spese correnti e per il finanziamento degli investimenti, secondo le norme contabili recate dal presente testo unico, con particolare riferimento agli equilibri di competenza e di cassa di cui all'art.162,comma6».

Seguendo il quadro normativo richiamato, l'articolo 162 del Tuel – Principi di bilancio – al comma sesto evidenzia, in ambito di cassa, che il bilancio di previsione, e il saldo prospettico valutato in sede di equilibri di bilancio, dovrà garantire un saldo di cassa finale almeno non negativo.

In merito alla scomposizione che deve avere questo saldo di cassa finale, l'unico riferimento normativo di riferimento lo si individua nell'articolo 9 della legge n. 243/2012 che testualmente recita: «I bilanci delle regioni, dei comuni, delle province, delle città metropolitane e delle province autonome di Trento e di Bolzano si considerano in equilibrio quando, sia nella fase di previsione che di rendiconto, registrano:

- a) un saldo non negativo, in termini di competenza e di cassa, tra le entrate finali e le spese finali;
- b) un saldo non negativo, in termini di competenza e di cassa, tra le entrate correnti e le spese correnti, incluse le quote di capitale delle rate di ammortamento dei prestiti».

Se si segue quanto prospettato anche il saldo di cassa deve rispondere a dei sub totali rilevanti così quantificabili:

Incassi entrate corrente (T I, II, III) > Pagamenti (T I, IV)

Incassi entrate finali (T I, II, III, IV, V) > Pagamenti finali (T I, II)

A livello del prospetto da produrre in sede di ricognizione degli equilibri di bilancio il fondo di cassa iniziale entra nel computo nel suo complesso poiché concorre alla formazione del fondo di cassa finale.

EQUILIBRIO DI CASSA

ENTRATA / USCITA	RESIDUI PRESUNTI (A)	PREV. DI COMPETENZ A (B) 2023	TOTALE (C=A+B)	PREV. DI CASSA (D) 2023	DIFFERENZA / MARGINE DI AUMENTO (E=C-D)
ENTRATA					
Fondo pluriennale vincolato per spese correnti	0,00	38.600,61	0,00	0,00	0,00
Fondo pluriennale vincolato per spese in conto capitale	0,00	137.310,21	0,00	0,00	0,00
Utilizzo avanzo di Amministrazione	0,00	0,00	0,00	0,00	0,00
Fondo di Cassa all'1/1/esercizio di riferimento	0,00	0,00	0,00	589.823,93	0,00
TOTALE	0,00	175.910,82	0,00	589.823,93	0,00
TITOLO 1 - ENTRATE CORRENTI DI NATURA TRIBUTARIA, CONTRIBUTIVA E PEREQUATIVA	262.175,98	385.500,00	647.675,98	597.115,69	50.560,29
TITOLO 2 - TRASFERIMENTI CORRENTI	237.327,39	953.472,00	1.190.799,39	1.190.799,39	0,00
TITOLO 3 - ENTRATE EXTRATRIBUTARIE	442.768,35	625.751,00	1.068.519,35	1.039.061,93	29.457,42
TITOLO 4 - ENTRATE IN CONTO CAPITALE	1.574.660,12	3.271.935,00	4.846.595,12	4.846.595,12	0,00
TITOLO 7 - ANTICIPAZIONI DA ISTITUTO TESORIERE/CASSIERE	0,00	250.000,00	250.000,00	250.000,00	0,00
TITOLO 9 - ENTRATE PER CONTO TERZI E PARTITE DI GIRO	188.623,62	836.616,00	1.025.239,62	1.025.239,62	0,00
TOTALE TITOLI ENTRATE	2.705.555,46	6.323.274,00	9.028.829,46	8.948.811,75	80.017,71
USCITA					
DISAVANZO	0,00	0,00	0,00	0,00	0,00
TITOLO 1 - SPESE CORRENTI AL NETTO DI FPV E F.DI	342.835,43	1.850.818,61	2.193.654,04	2.193.654,04	0,00
TITOLO 2 - SPESE IN CONTO CAPITALE AL NETTO DI FPV E F.DI	741.202,91	3.379.245,21	4.120.448,12	4.120.448,12	0,00
TITOLO 4 - Rimborso di prestiti	6.787,74	95.133,00	101.920,74	101.920,74	0,00
TITOLO 5 - CHIUSURA DI ANTICIPAZIONI RICEVUTE DA ISTITUTO TESORIERE/CASSIERE	0,00	250.000,00	250.000,00	250.000,00	0,00
TITOLO 7 - SPESE PER CONTO TERZI E PARTITE DI GIRO	376.364,93	836.616,00	1.212.980,93	1.212.980,93	0,00
TOTALE TITOLI USCITA AL NETTO DI FPV E F.DI	1.467.191,01	6.411.812,82	7.879.003,83	7.879.003,83	0,00
FONDO DI RISERVA DI CASSA	0,00	0,00	0,00	94.711,00	0,00
SALDO CASSA				1.564.920,85	

Fondo Pluriennale Vincolato

Il fondo pluriennale vincolato (FPV) è un saldo finanziario costituito da risorse già accertate e destinate al finanziamento di obbligazioni passive già impegnate ma esigibili in esercizi successivi a quello in cui è accertata l'entrata.

Nel bilancio di previsione, il fondo pluriennale vincolato stanziato tra le spese è composto da due quote distinte:

- la quota di risorse accertate negli esercizi precedenti che costituiscono la copertura di spese già impegnate negli esercizi precedenti a quello cui si riferisce il bilancio ma che devono essere imputate agli esercizi successivi in base al criterio delle esigibilità; tale quota iscritta a bilancio nella parte spesa, contestualmente e per il medesimo valore del Fondo Pluriennale Vincolato in entrata;
- le risorse che si prevede di accertare nel corso di un esercizio, destinate a costituire la copertura di spese che si prevede di impegnare nel corso dello stesso con imputazione agli esercizi successivi; questa fattispecie è quella prevista nel bilancio di previsione 2023-2025, sfalsata di un anno tra spesa (anno n) ed entrata (anno n+1) ed è desumibile dal cronoprogramma degli stati di avanzamento dei lavori relativi agli interventi di spesa di investimento programmati.

Nel caso in cui gli stanziamenti riguardanti il fondo pluriennale vincolato comprendono anche investimenti ancora in corso di definizione, le cause che non hanno reso possibile porre in essere la programmazione necessaria alla definizione dei relativi cronoprogrammi riguardano.

FONDO PLURIENNALE VINCOLATO

ENTRATA	Anno 2023	Anno 2024	Anno 2025
Fondo pluriennale vincolato per spese correnti	38.600,61	0,00	0,00
Fondo pluriennale vincolato per spese in conto capitale	137.310,21	0,00	0,00
TOTALE	175.910,82	0,00	0,00

USCITA	Anno 2023	Anno 2024	Anno 2025
Spese correnti - di cui Fondo pluriennale vincolato	0,00	0,00	0,00
Spese in conto capitale - di cui Fondo pluriennale vincolato	0,00	0,00	0,00
TOTALE	0,00	0,00	0,00

COMPOSIZIONE PER MISSIONI E PROGRAMMI DEL FONDO PLURIENNALE VINCOLATO DELL'ESERCIZIO 2023 DI RIFERIMENTO DEL BILANCIO*

MISSIONI E PROGRAMMI	Fondo pluriennale vincolato al 31 dicembre dell'esercizio 2022	Spese impegnate negli esercizi precedenti con copertura costituita dal fondo pluriennale vincolato e imputate all'esercizio 2023	Quota del fondo pluriennale vincolato al 31 dicembre dell'esercizio 2022, non destinata ad essere utilizzata nell'esercizio 2023 e rinvia all'esercizio 2024 e successivi	Spese che si prevede di impegnare nell'esercizio N, con copertura costituita dal fondo pluriennale vincolato con imputazione agli esercizi:				Fondo pluriennale vincolato al 31 dicembre dell'esercizio 2023
				2024	2025	Anni successivi	Imputazione non ancora definita	
	(a)	(b)	(c) = (a) - (b)	(d)	(e)	(f)	(g)	(h)=(c)+(d)+(e)+(f)+(g)
TOTALE MISSIONE 1 Servizi istituzionali e generali e di gestione	34.838,08	34.838,08	0,00	0,00	0,00	0,00	0,00	0,00
TOTALE MISSIONE 4 Istruzione e diritto allo studio	1.782,33	1.782,33	0,00	0,00	0,00	0,00	0,00	0,00
TOTALE MISSIONE 10 Trasporti e diritto alla mobilità	105.290,41	105.290,41	0,00	0,00	0,00	0,00	0,00	0,00
TOTALE MISSIONE 18 Relazioni con le altre autonomie territoriali e locali	34.000,00	34.000,00	0,00	0,00	0,00	0,00	0,00	0,00
TOTALE	175.910,82	175.910,82	0,00	0,00	0,00	0,00	0,00	0,00

COMPOSIZIONE PER MISSIONI E PROGRAMMI DEL FONDO PLURIENNALE VINCOLATO DELL'ESERCIZIO 2024 DI RIFERIMENTO DEL BILANCIO*

MISSIONI E PROGRAMMI		Fondo pluriennale vincolato al 31 dicembre dell'esercizio 2023	Spese impegnate negli esercizi precedenti con copertura costituita dal fondo pluriennale vincolato e imputate all'esercizio 2024	Quota del fondo pluriennale vincolato al 31 dicembre dell'esercizio 2023, non destinata ad essere utilizzata nell'esercizio 2024 e rinvia all'esercizio 2025 e successivi	Spese che si prevede di impegnare nell'esercizio N, con copertura costituita dal fondo pluriennale vincolato con imputazione agli esercizi:				Fondo pluriennale vincolato al 31 dicembre dell'esercizio 2024
					2025	2026	Anni successivi	Imputazione non ancora definita	
		(a)	(b)	(c) = (a) - (b)	(d)	(e)	(f)	(g)	(h)=(c)+(d)+(e)+(f)+(g)
TOTALE MISSIONE	1 Servizi istituzionali e generali e di gestione	0,00	0,00	0,00	0,00	0,00	0,00	0,00	0,00
TOTALE MISSIONE	4 Istruzione e diritto allo studio	0,00	0,00	0,00	0,00	0,00	0,00	0,00	0,00
TOTALE MISSIONE	10 Trasporti e diritto alla mobilità	0,00	0,00	0,00	0,00	0,00	0,00	0,00	0,00
TOTALE MISSIONE	18 Relazioni con le altre autonomie territoriali e locali	0,00	0,00	0,00	0,00	0,00	0,00	0,00	0,00
TOTALE		0,00	0,00	0,00	0,00	0,00	0,00	0,00	0,00

COMPOSIZIONE PER MISSIONI E PROGRAMMI DEL FONDO PLURIENNALE VINCOLATO DELL'ESERCIZIO 2025 DI RIFERIMENTO DEL BILANCIO*

MISSIONI E PROGRAMMI	Fondo pluriennale vincolato al 31 dicembre dell'esercizio 2024	Spese impegnate negli esercizi precedenti con copertura costituita dal fondo pluriennale vincolato e imputate all'esercizio 2025	Quota del fondo pluriennale vincolato al 31 dicembre dell'esercizio 2024, non destinata ad essere utilizzata nell'esercizio 2025 e rinvia all'esercizio 2026 e successivi	Spese che si prevede di impegnare nell'esercizio N, con copertura costituita dal fondo pluriennale vincolato con imputazione agli esercizi:				Fondo pluriennale vincolato al 31 dicembre dell'esercizio 2025
				2026	2027	Anni successivi	Imputazione non ancora definita	
	(a)	(b)	(c) = (a) - (b)	(d)	(e)	(f)	(g)	(h)=(c)+(d)+(e)+(f)+(g)
TOTALE MISSIONE 1 Servizi istituzionali e generali e di gestione	0,00	0,00	0,00	0,00	0,00	0,00	0,00	0,00
TOTALE MISSIONE 4 Istruzione e diritto allo studio	0,00	0,00	0,00	0,00	0,00	0,00	0,00	0,00
TOTALE MISSIONE 10 Trasporti e diritto alla mobilità	0,00	0,00	0,00	0,00	0,00	0,00	0,00	0,00
TOTALE MISSIONE 18 Relazioni con le altre autonomie territoriali e locali	0,00	0,00	0,00	0,00	0,00	0,00	0,00	0,00
TOTALE	0,00	0,00	0,00	0,00	0,00	0,00	0,00	0,00

Fondo Pluriennale Vincolato di Parte Corrente

Entrata	2023	2024	2025
Fondo Pluriennale Vincolato per Spese Correnti	38.600,61	0,00	0,00

Uscita	Codici BL/PDC	2023	2024	2025
CAPITOLO 65 / 1 / FOREG SERVIZIO SEGRETERIA	01.02.1 / U.1.01.01.01.004	165,50	0,00	0,00
CAPITOLO 83 / 0 / FOREG SERVIZIO FINANZIARIO	01.03.1 / U.1.01.01.01.004	2.374,10	0,00	0,00
CAPITOLO 87 / 0 / INDENNITA' AREA DIRETTIVA SERVIZIO FINANZIARIO	01.03.1 / U.1.01.01.01.004	5.265,00	0,00	0,00
CAPITOLO 125 / 0 / FOREG SERVIZIO TRIBUTI	01.03.1 / U.1.01.01.01.004	1.308,83	0,00	0,00
CAPITOLO 126 / 0 / INDENNITA' AREA DIRETTIVA SERVIZIO TRIBUTI	01.03.1 / U.1.01.01.01.004	3.196,00	0,00	0,00
CAPITOLO 211 / 0 / FOREG SERVIZIO DEMOGRAFICO	01.07.1 / U.1.01.01.01.004	2.957,71	0,00	0,00
CAPITOLO 212 / 0 / INDENNITA' AREA DIRETTIVA SERVIZIO DEMOGRAFICO	01.07.1 / U.1.01.01.01.004	5.806,94	0,00	0,00
CAPITOLO 61 / 0 / INDENNITA' DI RISULTATO AL SEGRETARIO	01.10.1 / U.1.01.01.01.004	13.764,00	0,00	0,00
CAPITOLO 886 / 0 / FOREG PERSONALE SCUOLA INFANZIA	04.01.1 / U.1.01.01.01.002	1.782,33	0,00	0,00
CAPITOLO 2181 / 0 / FOREG PERSONALE OPERAI	10.05.1 / U.1.01.01.01.002	1.980,20	0,00	0,00
TOTALE USCITA		38.600,61	0,00	0,00
SALDO		0,00	0,00	0,00

Fondo Pluriennale Vincolato di Parte Capitale

Entrata	2023	2024	2025
Fondo Pluriennale Vincolato per Spese in C\Capitale	137.310,21	0,00	0,00

Uscita	Codici BL/PDC	2023	2024	2025
CAPITOLO 3678 / 0 / RIQUALIFICAZIONE URBANISTICA P.F. 1289/1 E P.ED. 8/3 IN C.C.TERRES	10.05.2 / U.2.05.99.99.999	20.837,23	0,00	0,00
CAPITOLO 3693 / 0 / REALIZZAZIONE NUOVO TRATTO DI MARCIAPIEDE ALL'INTERNO DELL'ABITATO DI TERRES LUNGO S.P. 73	10.05.2 / U.2.05.99.99.999	9.445,78	0,00	0,00
CAPITOLO 3696 / 0 / AMMORDENAMENTO IMPIANTO ILLUMINAZIONE PUBBLICA NEL PAESE DI TERRES	10.05.2 / U.2.05.99.99.999	73.027,20	0,00	0,00
CAPITOLO 2880 / 0 / FONDO STRATEGICO TERRITORIALE "TRASFERIMENTO A COMUNITA"	18.01.2 / U.2.03.01.02.000	34.000,00	0,00	0,00
TOTALE USCITA		137.310,21	0,00	0,00
SALDO		0,00	0,00	0,00

Fondo Crediti di Dubbia Esigibilità

Il [principio applicato 4/2](#), punto 3.3. prevede che le entrate di dubbia e difficile esazione siano accertate per l'intero importo del credito anche, per le quali non è certa la riscossione integrale, quali le sanzioni amministrative al codice della strada, le rette per servizi pubblici a domanda, i proventi derivanti dalla lotta all'evasione, ecc..

Per i crediti di dubbia e difficile esazione accertati nell'esercizio è effettuato un accantonamento al fondo crediti di dubbia esigibilità. A tal fine è stanziata nel bilancio di previsione un' apposita posta contabile, denominata "Accantonamento al fondo crediti di dubbia esigibilità" il cui ammontare è determinato in considerazione della dimensione degli stanziamenti relativi ai crediti che si prevede si formeranno nell'esercizio, della loro natura e dell'andamento del fenomeno negli ultimi cinque esercizi precedenti (la media del rapporto tra incassi e accertamenti per ciascuna tipologia di entrata).

L'accantonamento al fondo crediti di dubbia esigibilità non è oggetto d'impegno e genera un'economia di bilancio che confluisce nel risultato di amministrazione come quota accantonata. Ciò al fine di evitare che tali entrate siano utilizzate per il finanziamento di spese. Per quanto riguarda l'individuazione dei capitoli sui quali è stato calcolato il fondo e la modalità di calcolo del medesimo, si rinvia alla tabella allegata alla presente. (allegato CALCOLO FONDO CREDITI DI DUBBIA ESIGIBILITA')

Le entrate per le quali si è ritenuto opportuno procedere all'accantonamento al fondo crediti di dubbia esigibilità riguardano il Servizio idrico integrato (Acquedotto e Fognatura), le sanzioni amm.ve, le rette di frequenza dell'asilo nido, i pasti mensa della scuola materna e gli affitti attivi di fabbricati. Per i proventi acquedotto, affitti e rette asilo nido non è stata calcolata la media del fondo ma è stato valutato di applicare in via preventiva una % di rischio per potenziale inesigibilità dei crediti.

Quindi, per determinare l'accantonamento al fondo per le entrate ritenute di dubbia e difficile esazione si è provveduto a determinare la percentuale di accantonamento in relazione alla media semplice dei mancati incassi, registrati negli ultimi 5 anni. Il calcolo è stato quindi effettuato in base alla media del rapporto tra gli incassi di competenza sommati a quelli del residuo riportato all'anno successivo e gli accertamenti di competenza, per gli anni dal 2017 al 2021. L'Ente si è avvalso della facoltà prevista dell'art 107 bis del D.L. 18/2020, di calcolare la percentuale di riscossione del quinquennio precedente con i dati del 2019 in luogo di quelli del 2020 e 2021.

Il fondo crediti di dubbia esigibilità dell'esercizio 2023-2025 è determinato applicando all'importo complessivo degli stanziamenti di ciascuna delle entrate una percentuale pari al completamento a 100 delle medie ottenute dalle serie storiche.

Il fondo crediti di dubbia esigibilità, pur confluendo in un unico piano finanziario incluso nella missione 20 programma 2, deve essere articolato distintamente in considerazione della differente natura dei crediti, come di seguito riportato.

Secondo una facoltà prevista dalla legge al fine del computo della media delle riscossioni possono essere sterilizzate le oscillazioni dell'anno 2020 e 2021 dovute all'emergenza epidemiologica in corso utilizzando i dati dal 2019. Detta facoltà è stata utilizzata.

COMPOSIZIONE DELL'ACCANTONAMENTO AL FONDO CREDITI DI DUBBIA ESIGIBILITA'

Esercizio 2023

TIPOLOGIA	DENOMINAZIONE	STANZIAMENTI DI BILANCIO (a)	ACCANTONAMENTO OBBLIGATORIO AL FONDO (b)	ACCANTONAMENT O EFFETTIVO DI BILANCIO (**) (c)	% di stanziamento accantonato al fondo nel rispetto del principio contabile applicato 3.3
	ENTRATE CORRENTI DI NATURA TRIBUTARIA E CONTRIBUTIVA				
1010100	Tipologia 101: Imposte, tasse e proventi assimilati	385.500,00			
	di cui accertati per cassa sulla base del principio contabile 3.7	0,00			
	Tipologia 101: Imposte, tasse e proventi assimilati non accertati per cassa	385.500,00	13.825,00	13.825,00	3,59
	38/0 - IMPOSTA MUNICIPALE PROPRIA DA ATTIVITA' DI ACCERTAMENTO ANNI PRECEDENTI	15.000,00	13.825,00	13.825,00	
1010400	Tipologia 104: Compartecipazioni di tributi	0,00			
1030100	Tipologia 301: Fondi perequativi da Amministrazioni Centrali	0,00			
1030200	Tipologia 302: Fondi perequativi dalla Regione o Provincia autonoma	0,00			
1000000	TOTALE TITOLO 1	385.500,00	13.825,00	13.825,00	3,59
	TRASFERIMENTI CORRENTI				
2010100	Tipologia 101: Trasferimenti correnti da Amministrazioni pubbliche	951.972,00			
2010200	Tipologia 102: Trasferimenti correnti da Famiglie	0,00			
2010300	Tipologia 103: Trasferimenti correnti da Imprese	1.500,00			
2010400	Tipologia 104: Trasferimenti correnti da Istituzioni Sociali Private	0,00			
2010500	Tipologia 105: Trasferimenti correnti dall'Unione Europea e dal Resto del Mondo	0,00			
	Trasferimenti correnti dall'Unione Europea	0,00			
	Trasferimenti correnti dal Resto del Mondo	0,00			
2000000	TOTALE TITOLO 2	953.472,00			
	ENTRATE EXTRATRIBUTARIE				
3010000	Tipologia 100: Vendita di beni e servizi e proventi derivanti dalla gestione dei beni	452.170,00	9.025,00	9.025,00	2,00
	405/0 - PROVENTI VARI DELL'ACQUEDOTTO COMUNALE	41.360,00	1.846,00	1.846,00	
	410/0 - PROVENTI FOGNATURA COMUNALE	22.000,00	6.032,00	6.032,00	
	415/0 - CANONE DEPURAZIONE ACQUE REFLUE	90.200,00			
	441/0 - RETTE FREQUENZA ASILO NIDO	90.000,00	794,00	794,00	
	490/0 - FITTI ATTIVI DI FABBRICATI	30.000,00	353,00	353,00	
	740/0 - CONTRIBUTO PRIVATI MENSA SCUOLA INFANZIA	11.000,00			
3020000	Tipologia 200: Proventi derivanti da attività di controllo e repressione irreg. e illeciti	15.000,00	6.156,00	6.156,00	41,04
	316/0 - SANZIONI AMMILVE PER VIOLAZIONI REGOL.COMUN., ORDINANZE E NORME DI LEGGE	14.000,00	6.156,00	6.156,00	
3030000	Tipologia 300: Interessi attivi	500,00			
3040000	Tipologia 400: Altre entrate da redditi da capitale	320,00			
3050000	Tipologia 500: Rimborsi e altre entrate correnti	157.761,00			
3000000	TOTALE TITOLO 3	625.751,00	15.181,00	15.181,00	2,43
	ENTRATE IN CONTO CAPITALE				
4010000	Tipologia 100: Tributi in conto capitale	0,00			
4020000	Tipologia 200: Contributi agli investimenti	2.880.735,00			
	Contributi agli investimenti da amministrazioni pubbliche	2.830.735,00			
	Contributi agli investimenti da UE	0,00			
	Tipologia 200: Contributi agli investimenti al netto dei contributi da PA e da	50.000,00			
4030000	Tipologia 300: Altri trasferimenti in conto capitale	288.200,00			
	Altri trasferimenti in conto capitale da amministrazioni pubbliche	258.200,00			
	Altri trasferimenti in conto capitale da UE	0,00			
	Tipologia 300: Altri trasferimenti in c/capitale al netto dei trasf. da PA e da UE	30.000,00			
4040000	Tipologia 400: Entrate da alienazione di beni materiali e immateriali	73.000,00			
4050000	Tipologia 500: Altre entrate in conto capitale	30.000,00			
4000000	TOTALE TITOLO 4	3.271.935,00			
	ENTRATE DA RIDUZIONE DI ATTIVITA' FINANZIARIE				
5010000	Tipologia 100: Alienazione di attività finanziarie	0,00			
5020000	Tipologia 200: Riscossione crediti di breve termine	0,00			
5030000	Tipologia 300: Riscossione crediti di medio-lungo termine	0,00			

5040000	Tipologia 400: Altre entrate per riduzione di attività finanziarie	0,00			
5000000	TOTALE TITOLO 5	0,00			
	TOTALE GENERALE (***)	5.236.658,00	29.006,00	29.006,00	0,55
	DI CUI FONDO CREDITI DI DUBBIA ESIGIBILITA' DI PARTE CORRENTE (**)	1.964.723,00	29.006,00	29.006,00	1,48
	DI CUI FONDO CREDITI DI DUBBIA ESIGIBILITA' IN C/CAPITALE	3.271.935,00			

COMPOSIZIONE DELL'ACCANTONAMENTO AL FONDO CREDITI DI DUBBIA ESIGIBILITA'

Esercizio 2024

TIPOLOGIA	DENOMINAZIONE	STANZIAMENTI DI BILANCIO (a)	ACCANTONAMENTO OBBLIGATORIO AL FONDO (b)	ACCANTONAMENT O EFFETTIVO DI BILANCIO (**) (c)	% di stanziamento accantonato al fondo nel rispetto del principio contabile applicato 3.3
	ENTRATE CORRENTI DI NATURA TRIBUTARIA E CONTRIBUTIVA				
1010100	Tipologia 101: Imposte, tasse e proventi assimilati	385.000,00			
	di cui accertati per cassa sulla base del principio contabile 3.7	0,00			
	Tipologia 101: Imposte, tasse e proventi assimilati non accertati per cassa	385.000,00	13.825,00	13.825,00	3,59
	38/0 - IMPOSTA MUNICIPALE PROPRIA DA ATTIVITA' DI ACCERTAMENTO ANNI PRECEDENTI	15.000,00	13.825,00	13.825,00	
1010400	Tipologia 104: Compartecipazioni di tributi	0,00			
1030100	Tipologia 301: Fondi perequativi da Amministrazioni Centrali	0,00			
1030200	Tipologia 302: Fondi perequativi dalla Regione o Provincia autonoma	0,00			
1000000	TOTALE TITOLO 1	385.000,00	13.825,00	13.825,00	3,59
	TRASFERIMENTI CORRENTI				
2010100	Tipologia 101: Trasferimenti correnti da Amministrazioni pubbliche	787.975,00			
2010200	Tipologia 102: Trasferimenti correnti da Famiglie	0,00			
2010300	Tipologia 103: Trasferimenti correnti da Imprese	1.500,00			
2010400	Tipologia 104: Trasferimenti correnti da Istituzioni Sociali Private	0,00			
2010500	Tipologia 105: Trasferimenti correnti dall'Unione Europea e dal Resto del Mondo	0,00			
	Trasferimenti correnti dall'Unione Europea	0,00			
	Trasferimenti correnti dal Resto del Mondo	0,00			
2000000	TOTALE TITOLO 2	789.475,00			
	ENTRATE EXTRATRIBUTARIE				
3010000	Tipologia 100: Vendita di beni e servizi e proventi derivanti dalla gestione dei beni	451.810,00	9.018,00	9.018,00	2,00
	405/0 - PROVENTI VARI DELL'ACQUEDOTTO COMUNALE	41.300,00	1.839,00	1.839,00	
	410/0 - PROVENTI FOGNATURA COMUNALE	22.000,00	6.032,00	6.032,00	
	415/0 - CANONE DEPURAZIONE ACQUE REFLUE	90.200,00			
	441/0 - RETTE FREQUENZA ASILO NIDO	90.000,00	794,00	794,00	
	490/0 - FITTI ATTIVI DI FABBRICATI	30.000,00	353,00	353,00	
	740/0 - CONTRIBUTO PRIVATI MENSA SCUOLA INFANZIA	11.000,00			
3020000	Tipologia 200: Proventi derivanti da attività di controllo e repressione irreg. e illeciti	15.000,00	6.156,00	6.156,00	41,04
	316/0 - SANZIONI AMMISSE PER VIOLAZIONI REGOL.COMUN., ORDINANZE E NORME DI LEGGE	14.000,00	6.156,00	6.156,00	
3030000	Tipologia 300: Interessi attivi	500,00			
3040000	Tipologia 400: Altre entrate da redditi da capitale	320,00			
3050000	Tipologia 500: Rimborsi e altre entrate correnti	157.761,00			
3000000	TOTALE TITOLO 3	625.391,00	15.174,00	15.174,00	2,43
	ENTRATE IN CONTO CAPITALE				
4010000	Tipologia 100: Tributi in conto capitale	0,00			
4020000	Tipologia 200: Contributi agli investimenti	270.300,00			
	Contributi agli investimenti da amministrazioni pubbliche	220.300,00			
	Contributi agli investimenti da UE	0,00			
	Tipologia 200: Contributi agli investimenti al netto dei contributi da PA e da	50.000,00			
4030000	Tipologia 300: Altri trasferimenti in conto capitale	133.200,00			
	Altri trasferimenti in conto capitale da amministrazioni pubbliche	133.200,00			
	Altri trasferimenti in conto capitale da UE	0,00			
	Tipologia 300: Altri trasferimenti in c/capitale al netto dei trasf. da PA e da UE	0,00			
4040000	Tipologia 400: Entrate da alienazione di beni materiali e immateriali	0,00			
4050000	Tipologia 500: Altre entrate in conto capitale	30.000,00			
4000000	TOTALE TITOLO 4	433.500,00			
	ENTRATE DA RIDUZIONE DI ATTIVITA' FINANZIARIE				
5010000	Tipologia 100: Alienazione di attività finanziarie	0,00			
5020000	Tipologia 200: Riscossione crediti di breve termine	0,00			
5030000	Tipologia 300: Riscossione crediti di medio-lungo termine	0,00			

5040000	Tipologia 400: Altre entrate per riduzione di attività finanziarie	0,00			
5000000	TOTALE TITOLO 5	0,00			
	TOTALE GENERALE (***)	2.233.366,00	28.999,00	28.999,00	1,30
	DI CUI FONDO CREDITI DI DUBBIA ESIGIBILITA' DI PARTE CORRENTE (**)	1.799.866,00	28.999,00	28.999,00	1,61
	DI CUI FONDO CREDITI DI DUBBIA ESIGIBILITA' IN C/CAPITALE	433.500,00			

COMPOSIZIONE DELL'ACCANTONAMENTO AL FONDO CREDITI DI DUBBIA ESIGIBILITA'

Esercizio 2025

TIPOLOGIA	DENOMINAZIONE	STANZIAMENTI DI BILANCIO (a)	ACCANTONAMENTO OBBLIGATORIO AL FONDO (b)	ACCANTONAMENTO EFFETTIVO DI BILANCIO (**) (c)	% di stanziamento accantonato al fondo nel rispetto del principio contabile applicato 3.3
	ENTRATE CORRENTI DI NATURA TRIBUTARIA E CONTRIBUTIVA				
1010100	Tipologia 101: Imposte, tasse e proventi assimilati	385.000,00			
	di cui accertati per cassa sulla base del principio contabile 3.7	0,00			
	Tipologia 101: Imposte, tasse e proventi assimilati non accertati per cassa	385.000,00	13.825,00	13.825,00	3,59
	38/0 - IMPOSTA MUNICIPALE PROPRIA DA ATTIVITA' DI ACCERTAMENTO ANNI PRECEDENTI	15.000,00	13.825,00	13.825,00	
1010400	Tipologia 104: Compartecipazioni di tributi	0,00			
1030100	Tipologia 301: Fondi perequativi da Amministrazioni Centrali	0,00			
1030200	Tipologia 302: Fondi perequativi dalla Regione o Provincia autonoma	0,00			
1000000	TOTALE TITOLO 1	385.000,00	13.825,00	13.825,00	3,59
	TRASFERIMENTI CORRENTI				
2010100	Tipologia 101: Trasferimenti correnti da Amministrazioni pubbliche	780.934,00			
2010200	Tipologia 102: Trasferimenti correnti da Famiglie	0,00			
2010300	Tipologia 103: Trasferimenti correnti da Imprese	1.500,00			
2010400	Tipologia 104: Trasferimenti correnti da Istituzioni Sociali Private	0,00			
2010500	Tipologia 105: Trasferimenti correnti dall'Unione Europea e dal Resto del Mondo	0,00			
	Trasferimenti correnti dall'Unione Europea	0,00			
	Trasferimenti correnti dal Resto del Mondo	0,00			
2000000	TOTALE TITOLO 2	782.434,00			
	ENTRATE EXTRATRIBUTARIE				
3010000	Tipologia 100: Vendita di beni e servizi e proventi derivanti dalla gestione dei beni	451.810,00	9.013,00	9.013,00	1,99
	405/0 - PROVENTI VARI DELL'ACQUEDOTTO COMUNALE	41.300,00	1.834,00	1.834,00	
	410/0 - PROVENTI FOGNATURA COMUNALE	22.000,00	6.032,00	6.032,00	
	415/0 - CANONE DEPURAZIONE ACQUE REFLUE	90.200,00			
	441/0 - RETTE FREQUENZA ASILO NIDO	90.000,00	794,00	794,00	
	490/0 - FITTI ATTIVI DI FABBRICATI	30.000,00	353,00	353,00	
	740/0 - CONTRIBUTO PRIVATI MENSA SCUOLA INFANZIA	11.000,00			
3020000	Tipologia 200: Proventi derivanti da attività di controllo e repressione irreg. e illeciti	15.000,00	6.156,00	6.156,00	41,04
	316/0 - SANZIONI AMMISSE PER VIOLAZIONI REGOL. COMUN., ORDINANZE E NORME DI LEGGE	14.000,00	6.156,00	6.156,00	
3030000	Tipologia 300: Interessi attivi	500,00			
3040000	Tipologia 400: Altre entrate da redditi da capitale	320,00			
3050000	Tipologia 500: Rimborsi e altre entrate correnti	157.761,00			
3000000	TOTALE TITOLO 3	625.391,00	15.169,00	15.169,00	2,43
	ENTRATE IN CONTO CAPITALE				
4010000	Tipologia 100: Tributi in conto capitale	0,00			
4020000	Tipologia 200: Contributi agli investimenti	165.300,00			
	Contributi agli investimenti da amministrazioni pubbliche	165.300,00			
	Contributi agli investimenti da UE	0,00			
	Tipologia 200: Contributi agli investimenti al netto dei contributi da PA e da UE	0,00			
4030000	Tipologia 300: Altri trasferimenti in conto capitale	133.200,00			
	Altri trasferimenti in conto capitale da amministrazioni pubbliche	133.200,00			
	Altri trasferimenti in conto capitale da UE	0,00			
	Tipologia 300: Altri trasferimenti in c/capitale al netto dei trasf. da PA e da UE	0,00			
4040000	Tipologia 400: Entrate da alienazione di beni materiali e immateriali	0,00			
4050000	Tipologia 500: Altre entrate in conto capitale	30.000,00			
4000000	TOTALE TITOLO 4	328.500,00			
	ENTRATE DA RIDUZIONE DI ATTIVITA' FINANZIARIE				
5010000	Tipologia 100: Alienazione di attività finanziarie	0,00			
5020000	Tipologia 200: Riscossione crediti di breve termine	0,00			
5030000	Tipologia 300: Riscossione crediti di medio-lungo termine	0,00			

5040000	Tipologia 400: Altre entrate per riduzione di attività finanziarie	0,00			
5000000	TOTALE TITOLO 5	0,00			
	TOTALE GENERALE (***)	2.121.325,00	28.994,00	28.994,00	1,37
	DI CUI FONDO CREDITI DI DUBBIA ESIGIBILITA' DI PARTE CORRENTE (**)	1.792.825,00	28.994,00	28.994,00	1,62
	DI CUI FONDO CREDITI DI DUBBIA ESIGIBILITA' IN C/CAPITALE	328.500,00			

Riepilogo FCDE per Capitoli - Anno 2023

Capitolo	Articolo	Cod. Bilancio	Descrizione	Stanziamiento	Fondo Acc. Obl.	Fondo Effettivo
38	0	10101	IMPOSTA MUNICIPALE PROPRIA DA ATTIVITA' DI ACCERTAMENTO ANNI PRECEDENTI	15.000,00	13.825,00	13.825,00
405	0	30100	PROVENTI VARI DELL'ACQUEDOTTO COMUNALE	41.360,00	1.846,00	1.846,00
410	0	30100	PROVENTI FOGNATURA COMUNALE	22.000,00	6.032,00	6.032,00
415	0	30100	CANONE DEPURAZIONE ACQUE REFLUE	90.200,00	0,00	0,00
441	0	30100	RETTE FREQUENZA ASILO NIDO	90.000,00	794,00	794,00
490	0	30100	FITTI ATTIVI DI FABBRICATI	30.000,00	353,00	353,00
740	0	30100	CONTRIBUTO PRIVATI MENSA SCUOLA INFANZIA	11.000,00	0,00	0,00
316	0	30200	SANZIONI AMMI.VE PER VIOLAZIONI REGOL.COMUN.,ORDINANZE E NORME DI LEGGE	14.000,00	6.156,00	6.156,00
			TOTALE	313.560,00	29.006,00	29.006,00

Riepilogo FCDE per Capitoli - Anno 2024

Capitolo	Articolo	Cod. Bilancio	Descrizione	Stanziamiento	Fondo Acc. Obbl.	Fondo Effettivo
38	0	10101	IMPOSTA MUNICIPALE PROPRIA DA ATTIVITA' DI ACCERTAMENTO ANNI PRECEDENTI	15.000,00	13.825,00	13.825,00
405	0	30100	PROVENTI VARI DELL'ACQUEDOTTO COMUNALE	41.300,00	1.839,00	1.839,00
410	0	30100	PROVENTI FOGNATURA COMUNALE	22.000,00	6.032,00	6.032,00
415	0	30100	CANONE DEPURAZIONE ACQUE REFLUE	90.200,00	0,00	0,00
441	0	30100	RETTE FREQUENZA ASILO NIDO	90.000,00	794,00	794,00
490	0	30100	FITTI ATTIVI DI FABBRICATI	30.000,00	353,00	353,00
740	0	30100	CONTRIBUTO PRIVATI MENSA SCUOLA INFANZIA	11.000,00	0,00	0,00
316	0	30200	SANZIONI AMMI.VE PER VIOLAZIONI REGOL.COMUN.,ORDINANZE E NORME DI LEGGE	14.000,00	6.156,00	6.156,00
			TOTALE	313.500,00	28.999,00	28.999,00

Riepilogo FCDE per Capitoli - Anno 2025

Capitolo	Articolo	Cod. Bilancio	Descrizione	Stanziamiento	Fondo Acc. Obl.	Fondo Effettivo
38	0	10101	IMPOSTA MUNICIPALE PROPRIA DA ATTIVITA' DI ACCERTAMENTO ANNI PRECEDENTI	15.000,00	13.825,00	13.825,00
405	0	30100	PROVENTI VARI DELL'ACQUEDOTTO COMUNALE	41.300,00	1.834,00	1.834,00
410	0	30100	PROVENTI FOGNATURA COMUNALE	22.000,00	6.032,00	6.032,00
415	0	30100	CANONE DEPURAZIONE ACQUE REFLUE	90.200,00	0,00	0,00
441	0	30100	RETTE FREQUENZA ASILO NIDO	90.000,00	794,00	794,00
490	0	30100	FITTI ATTIVI DI FABBRICATI	30.000,00	353,00	353,00
740	0	30100	CONTRIBUTO PRIVATI MENSA SCUOLA INFANZIA	11.000,00	0,00	0,00
316	0	30200	SANZIONI AMMI.VE PER VIOLAZIONI REGOL.COMUN.,ORDINANZE E NORME DI LEGGE	14.000,00	6.156,00	6.156,00
			TOTALE	313.500,00	28.994,00	28.994,00

Entrate per Titoli, Tipologie e Categorie

Ai fini della verifica dell'attendibilità delle entrate e congruità delle spese previste per gli esercizi 2023-2025, alla luce della manovra disposta dall'ente, sono state analizzate in particolare le voci di bilancio appresso riportate.

Entrate Tributarie

Risorse relative al recupero dell'evasione tributaria

Le entrate relative all'attività di controllo delle dichiarazioni subiscono le seguenti variazioni:

Tributo	Accertamento 2021	Incassi CP 2021+ Incassi 2022 su RS 2021	Previsione 2023	Previsione 2024	Previsione 2025
ICI					
IMU	6.000,00	0,00	15.000,00	15.000,00	15.000,00
TASI					
ADDIZIONALE IRPEF					
TARI					
CANONE UNICO PATRIMONIALE	1.845,80	1.780,36	3.000,00	3.000,00	3.000,00
ALTRI TRIBUTI					
Totale	0,00	0,00	0,00	0,00	0,00
FONDO CREDITI DUBBIA ESIGIBILITA' (FCDE)			13.913,00	13.913,00	13.913,00

La quantificazione del fondo crediti di dubbia esigibilità per gli anni 2023/2025 appare congrua in relazione all'andamento storico delle riscossioni rispetto agli accertamenti.

PREVISIONI DI COMPETENZA - TITOLO 1 - ENTRATE CORRENTI DI NATURA TRIBUTARIA, CONTRIBUTIVA E PEREQUATIVA

TITOLO TIPOLOGIA CATEGORIA	DENOMINAZIONE	Previsioni dell'anno 2023		Previsioni dell'anno 2024		Previsioni dell'anno 2025	
		Totale	di cui entrate non ricorrenti	Totale	di cui entrate non ricorrenti	Totale	di cui entrate non ricorrenti
	ENTRATE CORRENTI DI NATURA TRIBUTARIA, CONTRIBUTIVA E PEREQUATIVA						
1010100	Tipologia 101: Imposte tasse e proventi assimilati	385.500,00	15.500,00	385.000,00	15.000,00	385.000,00	15.000,00
1010106	Imposta municipale propria	385.000,00	15.000,00	385.000,00	15.000,00	385.000,00	15.000,00
1010152	Tassa occupazione spazi e aree pubbliche	0,00	0,00	0,00	0,00	0,00	0,00
1010153	Imposta comunale sulla pubblicità e diritto sulle pubbliche affissioni	0,00	0,00	0,00	0,00	0,00	0,00
1010199	Altre imposte, tasse e proventi n.a.c.	500,00	500,00	0,00	0,00	0,00	0,00
1000000	Totale TITOLO 1	385.500,00	15.500,00	385.000,00	15.000,00	385.000,00	15.000,00

Entrate da trasferimenti correnti

Le entrate da trasferimenti sono in linea con la comunicazione delle spettanze definitive da parte del Ministero dell'Interno, nonché con i contributi consolidati.

PREVISIONI DI COMPETENZA - TITOLO 2 - TRASFERIMENTI CORRENTI

TITOLO TIPOLOGIA CATEGORIA	DENOMINAZIONE	Previsioni dell'anno 2023		Previsioni dell'anno 2024		Previsioni dell'anno 2025	
		Totale	di cui entrate non ricorrenti	Totale	di cui entrate non ricorrenti	Totale	di cui entrate non ricorrenti
	TRASFERIMENTI CORRENTI						
2010100	Tipologia 101: Trasferimenti correnti da Amministrazioni pubbliche	951.972,00	39.755,00	787.975,00	100,00	780.934,00	100,00
2010101	Trasferimenti correnti da Amministrazioni CENTRALI	39.755,00	39.755,00	100,00	100,00	100,00	100,00
2010102	Trasferimenti correnti da Amministrazioni LOCALI	912.217,00	0,00	787.875,00	0,00	780.834,00	0,00
2010300	Tipologia 103: Trasferimenti correnti da Imprese	1.500,00	0,00	1.500,00	0,00	1.500,00	0,00
2010301	Sponsorizzazioni da imprese	1.500,00	0,00	1.500,00	0,00	1.500,00	0,00
2000000	Totale TITOLO 2	953.472,00	39.755,00	789.475,00	100,00	782.434,00	100,00

Entrate extratributarie

Sanzioni amministrative da codice della strada

I proventi da sanzioni amministrative sono così previsti:

	Accertamenti 2019	Accertamenti 2020	Accertamenti 2021	Prev. Def./Pre- consuntivo 2022	Previsione 2023	Previsione 2024	Previsione 2025
sanzioni ex art.208 c.1 cds	110,60	0,00	0,00	0,00	0,00	0,00	0,00
sanzioni ex art.142 c.12 cds	1.282,10	543,20	389,20	0,00	1.000,00	1.000,00	1.000,00
TOTALE ENTRATE	0,00	0,00	0,00	0,00	0,00	0,00	0,00
FCDE					2.894,00	2.894,00	2.894,00
Perc. fondo (%)	0,00	0,00	0,00	0,00	0,00	0,00	0,00

La quantificazione dello stesso appare congrua in relazione all'andamento storico delle riscossioni rispetto agli accertamenti.

PREVISIONI DI COMPETENZA - TITOLO 3 - ENTRATE EXTRATRIBUTARIE

TITOLO TIPOLOGIA CATEGORIA	DENOMINAZIONE	Previsioni dell'anno 2023		Previsioni dell'anno 2024		Previsioni dell'anno 2025	
		Totale	di cui entrate non ricorrenti	Totale	di cui entrate non ricorrenti	Totale	di cui entrate non ricorrenti
	ENTRATE EXTRATRIBUTARIE						
3010000	Tipologia 100: Vendita di beni e servizi e proventi derivanti dalla gestione dei beni	452.170,00	500,00	451.810,00	500,00	451.810,00	500,00
3010100	Vendita di beni	192.860,00	0,00	192.500,00	0,00	192.500,00	0,00
3010200	Entrate dalla vendita e dall'erogazione di servizi	171.900,00	0,00	171.900,00	0,00	171.900,00	0,00
3010300	Proventi derivanti dalla gestione dei beni	87.410,00	500,00	87.410,00	500,00	87.410,00	500,00
3020000	Tipologia 200: Proventi derivanti dall'attività di controllo e repressione delle irregolarità e degli illeciti	15.000,00	1.000,00	15.000,00	1.000,00	15.000,00	1.000,00
3020200	Entrate da famiglie derivanti dall'attività di controllo e repressione delle irregolarità e degli illeciti	15.000,00	1.000,00	15.000,00	1.000,00	15.000,00	1.000,00
3030000	Tipologia 300: Interessi attivi	500,00	0,00	500,00	0,00	500,00	0,00
3030300	Altri interessi attivi	500,00	0,00	500,00	0,00	500,00	0,00
3040000	Tipologia 400: Altre entrate da redditi da capitale	320,00	0,00	320,00	0,00	320,00	0,00
3040200	Entrate derivanti dalla distribuzione di dividendi	320,00	0,00	320,00	0,00	320,00	0,00
3050000	Tipologia 500: Rimborsi e altre entrate correnti	157.761,00	9.000,00	157.761,00	9.000,00	157.761,00	9.000,00
3050200	Rimborsi in entrata	54.761,00	9.000,00	54.761,00	9.000,00	54.761,00	9.000,00
3059900	Altre entrate correnti n.a.c.	103.000,00	0,00	103.000,00	0,00	103.000,00	0,00
3000000	Totale TITOLO 3	625.751,00	10.500,00	625.391,00	10.500,00	625.391,00	10.500,00

Spese per Titoli e Macroaggregati

Contestualmente all'approvazione del bilancio da parte del Consiglio, la Giunta approva la ripartizione delle tipologie in categorie, capitoli e, eventualmente, in articoli, e dei programmi in macroaggregati, capitoli e, eventualmente, in articoli, per ciascuno degli esercizi considerati nel bilancio, che costituisce il Piano esecutivo di gestione, cui è allegato il prospetto concernente la ripartizione delle tipologie in categorie e dei programmi in macroaggregati.

Per “contestualmente” si intende la prima seduta di giunta successiva all'approvazione del bilancio da parte del Consiglio.

I capitoli e gli eventuali articoli sono raccordati al quarto livello del piano dei conti finanziario.

I Macroaggregati costituiscono un'articolazione dei Programmi, secondo la natura economica della spesa, rappresentati nel PEG.

Si raggruppano in Titoli e, ai fini della gestione, sono ripartiti in Capitoli ed in Articoli. I capitoli e gli articoli, ove previsti, si raccordano con il livello minimo di articolazione del piano dei conti integrato.

In base alla struttura definita attraverso il piano dei conti sono individuati i Titoli della spesa, che corrispondono al primo livello del piano stesso, e i Macroaggregati, che corrispondono al secondo livello.

Si tratta di 6 titoli di spesa validi per gli enti territoriali (1-5. 7), in quanto il titolo VI “Scarti di emissione di titoli emessi dall'amministrazione”, non è attivo per gli enti territoriali.

SPESE CORRENTI PER MISSIONE, PROGRAMMA E MACROAGGREGATO

RIEPILOGO DELLE MISSIONI	DENOMINAZIONE	RESIDUI PRESUNTI AL TERMINE DEL 2022		PREVISIONI DEFINITIVE DEL 2022	PREVISIONI DELL' ANNO 2023	PREVISIONI DELL'ANNO 2024	PREVISIONI DELL'ANNO 2025
DISAVANZO DI AMMINISTRAZIONE				0,00	0,00	0,00	0,00
TOTALE MISSIONE 1	Servizi istituzionali e generali e di gestione	144.486,09	previsione di	940.152,23	816.350,08	686.901,00	688.076,00
			di cui già impegnato *		62.685,84	11.218,26	0,00
			di cui fondo pluriennale	34.838,08	0,00	0,00	0,00
			previsione di cassa	992.023,03	960.836,17		
TOTALE MISSIONE 2	Giustizia	0,00	previsione di	0,00	0,00	0,00	0,00
			di cui già impegnato *		0,00	0,00	0,00
			di cui fondo pluriennale	0,00	0,00	0,00	0,00
			previsione di cassa	0,00	0,00		
TOTALE MISSIONE 3	Ordine pubblico e sicurezza	2.322,43	previsione di	6.087,00	7.598,00	7.508,00	7.417,00
			di cui già impegnato *		2.100,00	0,00	0,00
			di cui fondo pluriennale	0,00	0,00	0,00	0,00
			previsione di cassa	10.481,60	9.920,43		
TOTALE MISSIONE 4	Istruzione e diritto allo studio	12.274,28	previsione di	144.062,44	140.214,33	129.923,00	129.923,00
			di cui già impegnato *		5.213,95	2.020,32	0,00
			di cui fondo pluriennale	1.782,33	0,00	0,00	0,00
			previsione di cassa	176.812,84	152.488,61		
TOTALE MISSIONE 5	Tutela e valorizzazione dei beni e attività culturali	43.075,13	previsione di	65.600,00	65.600,00	64.600,00	64.600,00
			di cui già impegnato *		2.156,35	0,00	0,00
			di cui fondo pluriennale	0,00	0,00	0,00	0,00
			previsione di cassa	112.841,00	108.675,13		
TOTALE MISSIONE 6	Politiche giovanili, sport e tempo libero	4.729,25	previsione di	42.100,00	42.100,00	34.500,00	34.500,00
			di cui già impegnato *		0,00	0,00	0,00
			di cui fondo pluriennale	0,00	0,00	0,00	0,00
			previsione di cassa	50.434,45	46.829,25		
TOTALE MISSIONE 8	Assetto del territorio ed edilizia abitativa	20,00	previsione di	7.000,00	7.000,00	7.000,00	7.000,00
			di cui già impegnato *		0,00	0,00	0,00
			di cui fondo pluriennale	0,00	0,00	0,00	0,00
			previsione di cassa	7.812,26	7.020,00		
TOTALE MISSIONE 9	Sviluppo sostenibile e tutela del territorio e dell'ambiente	5.234,79	previsione di	154.550,00	137.250,00	136.250,00	136.250,00
			di cui già impegnato *		1.952,00	1.952,00	0,00
			di cui fondo pluriennale	0,00	0,00	0,00	0,00
			previsione di cassa	283.797,11	142.484,79		

TOTALE MISSIONE	Trasporti e diritto alla mobilità	38.730,97	previsione di	201.089,99	207.098,20	193.662,00	193.651,00
10			di cui già impegnato *		14.852,19	9.150,00	0,00
			di cui fondo pluriennale	105.290,41	0,00	0,00	0,00
			previsione di cassa	214.323,32	245.829,17		

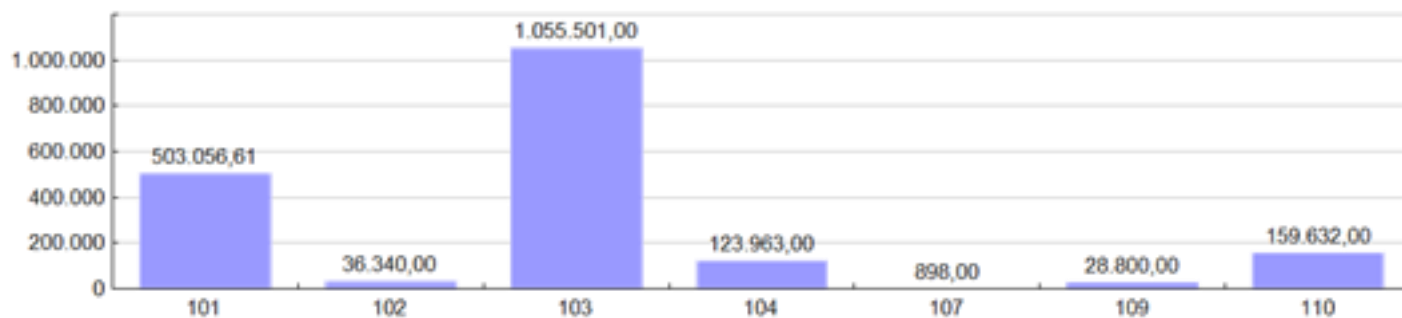
SPESE CORRENTI PER MISSIONE, PROGRAMMA E MACROAGGREGATO

TOTALE MISSIONE 11	Soccorso civile	3.739,87	previsione di	18.810,00	18.900,00	18.000,00	18.000,00
			di cui già impegnato *		0,00	0,00	0,00
			di cui fondo pluriennale	0,00	0,00	0,00	0,00
			previsione di cassa	20.722,94	22.639,87		
TOTALE MISSIONE 12	Diritti sociali, politiche sociali e famiglia	32.067,02	previsione di	380.200,00	380.200,00	379.000,00	379.000,00
			di cui già impegnato *		297.300,00	0,00	0,00
			di cui fondo pluriennale	0,00	0,00	0,00	0,00
			previsione di cassa	408.314,47	412.267,02		
TOTALE MISSIONE 13	Tutela della salute	16.349,60	previsione di	8.300,00	8.605,00	8.300,00	100,00
			di cui già impegnato *		8.200,00	8.079,71	0,00
			di cui fondo pluriennale	0,00	0,00	0,00	0,00
			previsione di cassa	16.449,60	24.954,60		
TOTALE MISSIONE 14	Sviluppo economico e competitività	39.806,00	previsione di	28.344,00	19.903,00	0,00	0,00
			di cui già impegnato *		0,00	0,00	0,00
			di cui fondo pluriennale	0,00	0,00	0,00	0,00
			previsione di cassa	48.247,00	59.709,00		
TOTALE MISSIONE 20	Fondi e accantonamenti	0,00	previsione di	59.073,73	57.372,00	38.999,00	38.994,00
			di cui già impegnato *		0,00	0,00	0,00
			di cui fondo pluriennale	0,00	0,00	0,00	0,00
			previsione di cassa	45.000,00	94.711,00		
TOTALE MISSIONI		342.835,43	previsione di	2.055.369,39	1.908.190,61	1.704.643,00	1.697.511,00
			di cui già impegnato *		394.460,33	32.420,29	0,00
			di cui fondo pluriennale	141.910,82	0,00	0,00	0,00
			previsione di cassa	2.387.259,62	2.288.365,04		
TOTALE GENERALE DELLE SPESE		342.835,43	previsione di	2.055.369,39	1.908.190,61	1.704.643,00	1.697.511,00
			di cui già impegnato *		394.460,33	32.420,29	0,00
			di cui fondo pluriennale	141.910,82	0,00	0,00	0,00
			previsione di cassa	2.387.259,62	2.288.365,04		

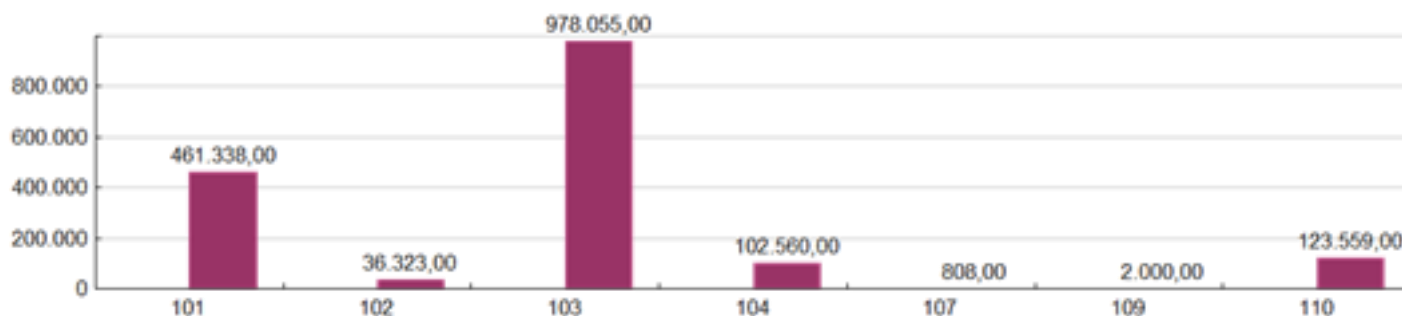
SPESE CORRENTI PER TITOLO E MACROAGGREGATO

TOTALI MACROAGGREGATI DI SPESA		Previsioni dell'anno 2023		Previsioni dell'anno 2024		Previsioni dell'anno 2025	
		Totale	- di cui spese non ricorrenti	Totale	- di cui spese non ricorrenti	Totale	- di cui spese non ricorrenti
	TITOLO 1 - Spese correnti						
101	Redditi da lavoro dipendente	503.056,61	3.500,00	461.338,00	3.500,00	461.338,00	3.500,00
102	Imposte e tasse a carico dell'ente	36.340,00	0,00	36.323,00	0,00	36.323,00	0,00
103	Acquisto di beni e servizi	1.055.501,00	38.752,00	978.055,00	17.000,00	969.844,00	17.000,00
104	Trasferimenti correnti	123.963,00	26.403,00	102.560,00	5.500,00	102.560,00	5.500,00
107	Interessi passivi	898,00	0,00	808,00	0,00	717,00	0,00
109	Rimborsi e poste correttive delle entrate	28.800,00	26.800,00	2.000,00	0,00	2.000,00	0,00
110	Altre spese correnti	159.632,00	0,00	123.559,00	0,00	124.729,00	0,00
	TOTALE TITOLO 1	1.908.190,61	95.455,00	1.704.643,00	26.000,00	1.697.511,00	26.000,00
	TOTALE	1.908.190,61	95.455,00	1.704.643,00	26.000,00	1.697.511,00	26.000,00

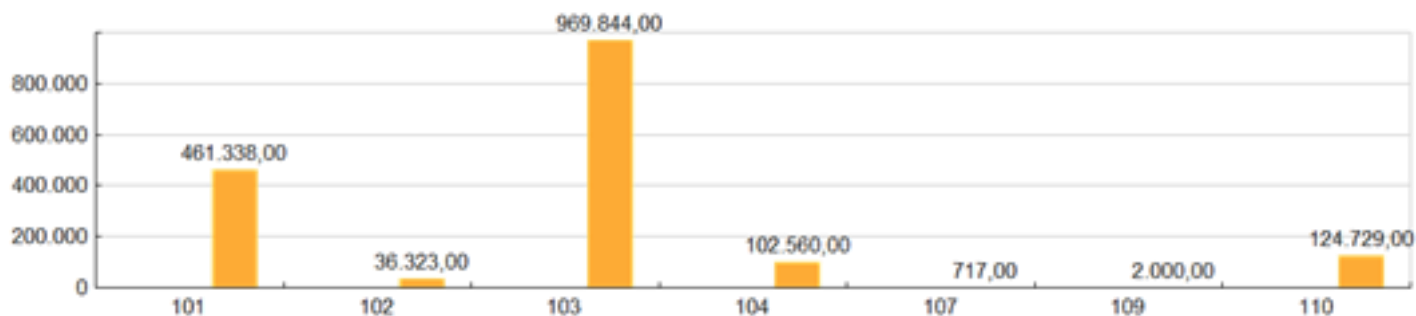
Spese per Titolo e Macro Aggr. Anno 2023



Spese per Titolo e Macro Aggr. Anno 2024



Spese per Titolo e Macro Aggr. Anno 2025



SPESE CORRENTI PER MISSIONE E MACROAGGREGATO

MISSIONI E PROGRAMMI \ MACROAGGREGATI	Redditi da lavoro dipendente	Imposte e tasse a carico dell'ente	Acquisto di beni e servizi	Trasferimenti correnti	Trasferimenti di tributi (solo per le Regioni)	Fondi perequativi (solo per le Regioni)	Interessi passivi	Altre spese per redditi da capitale	Rimborsi e poste correttive delle entrate	Altre spese correnti	Totale
	101	102	103	104	105	106	107	108	109	110	100
TOTALE MISSIONE 1 - Servizi istituzionali e generali e di gestione	372.043,08	28.041,00	286.446,00	9.060,00	0,00	0,00	600,00	0,00	28.800,00	91.360,00	816.350,08
TOTALE MISSIONE 2 - Giustizia	0,00	0,00	0,00	0,00	0,00	0,00	0,00	0,00	0,00	0,00	0,00
TOTALE MISSIONE 3 - Ordine pubblico e sicurezza	0,00	0,00	0,00	2.600,00	0,00	0,00	298,00	0,00	0,00	4.700,00	7.598,00
TOTALE MISSIONE 4 - Istruzione e diritto allo studio	55.332,33	3.482,00	69.400,00	12.000,00	0,00	0,00	0,00	0,00	0,00	0,00	140.214,33
TOTALE MISSIONE 5 - Tutela e valorizzazione dei beni e attività culturali	0,00	0,00	50.000,00	15.600,00	0,00	0,00	0,00	0,00	0,00	0,00	65.600,00
TOTALE MISSIONE 6 - Politiche giovanili, sport e tempo libero	0,00	0,00	37.100,00	5.000,00	0,00	0,00	0,00	0,00	0,00	0,00	42.100,00
TOTALE MISSIONE 8 - Assetto del territorio ed edilizia abitativa	0,00	0,00	7.000,00	0,00	0,00	0,00	0,00	0,00	0,00	0,00	7.000,00
TOTALE MISSIONE 9 - Sviluppo sostenibile e tutela del territorio e dell'ambiente	0,00	0,00	116.650,00	20.600,00	0,00	0,00	0,00	0,00	0,00	0,00	137.250,00
TOTALE MISSIONE 10 - Trasporti e diritto alla mobilità	75.681,20	4.817,00	126.600,00	0,00	0,00	0,00	0,00	0,00	0,00	0,00	207.098,20
TOTALE MISSIONE 11 - Soccorso civile	0,00	0,00	9.900,00	9.000,00	0,00	0,00	0,00	0,00	0,00	0,00	18.900,00
TOTALE MISSIONE 12 - Diritti sociali, politiche sociali e famiglia	0,00	0,00	343.800,00	30.200,00	0,00	0,00	0,00	0,00	0,00	6.200,00	380.200,00
TOTALE MISSIONE 13 - Tutela della salute	0,00	0,00	8.605,00	0,00	0,00	0,00	0,00	0,00	0,00	0,00	8.605,00
TOTALE MISSIONE 14 - Sviluppo economico e competitività	0,00	0,00	0,00	19.903,00	0,00	0,00	0,00	0,00	0,00	0,00	19.903,00
TOTALE MISSIONE 20 - Fondi e accantonamenti	0,00	0,00	0,00	0,00	0,00	0,00	0,00	0,00	0,00	57.372,00	57.372,00
TOTALE GENERALE DELLE SPESE	503.056,61	36.340,00	1.055.501,00	123.963,00	0,00	0,00	898,00	0,00	28.800,00	159.632,00	1.908.190,61

SPESA DI PERSONALE

La spesa per redditi di lavoro dipendente prevista per gli esercizi 2023-2025, tiene conto della programmazione del fabbisogno, del piano delle assunzioni e dei nuovi vincoli posti dal Decreto Ministeriale 17/07/2020 di seguito esplicitati (dati riferiti all'ultimo consuntivo approvato 2021):

- dei vincoli disposti dall'[art. 3, comma 5 e 5 quater del D.L. 90/2014](#), del [comma 228 della Legge 208/2015](#) e dell'[art.16 comma 1 bis del D.L. 113/2016](#), sulle assunzioni di personale a tempo indeterminato per gli enti soggetti al pareggio di bilancio e al [comma 762 della Legge 208/2015](#), [comma 562 della Legge 296/2006](#) per gli enti che nel 2015 non erano assoggettati al patto di stabilità;
- dei vincoli disposti dall'[art. 9, comma 28 del D.L. 78/2010](#) sulla spesa per personale a tempo determinato, con convenzioni o con contratti di collaborazione coordinata e continuativa;
- dell'obbligo di riduzione della spesa di personale disposto dall'art. 1 comma 557 della [Legge 296/2006](#) rispetto a valore medio del triennio 2011/2013;
- del limite di spesa per la contrattazione integrativa disposto dal [comma 236 della Legge 208/2015](#).

L'ente non è soggetto al blocco delle assunzioni in quanto ha rispettato i tempi medi di pagamento di cui all'[art. 42, comma 2 del D.L. 66/2014](#) e ha adottato il piano delle performance di cui all'[art.10 del D.Lgs.150/2009](#).

SPESA PER ACQUISTO DI BENI E SERVIZI

La previsione di spesa tiene conto dei vincoli posti dal saldo di finanza pubblica. Dall'esercizio 2020 sono stati eliminati tutti i vincoli di finanza pubblica afferenti particolari acquisti di beni e servizi.

Restano alcune limitazioni residuali (spese relative alla rappresentanza e di consulenza) che sono ancora oggetto di apposita comunicazione alla Corte dei Conti.

Entrate in conto capitale

Contributi per permesso di costruire

La previsione del contributo per permesso di costruire e la sua percentuale di destinazione alla spesa corrente confrontata con gli accertamenti degli ultimi anni è la seguente:

Anno	Importo	% alla spesa corrente
2021	28.463,74	
2022	108.716,41	
2023	30.000,00	
2024	30.000,00	
2025	30.000,00	

La legge di bilancio per l'anno 2017 prevede che a partire dal 1/1/2018 i proventi del contributo per permesso di costruire e relative sanzioni siano destinati esclusivamente a:

- realizzazione e manutenzione ordinaria e straordinaria delle opere di urbanizzazione primaria e secondaria;
- risanamento di complessi edilizi compresi nei centri storici e nelle periferie degradate;
- interventi di riuso e di rigenerazione;
- interventi di demolizione di costruzioni abusive;
- acquisizione e realizzazione di aree verdi destinate ad uso pubblico;
- interventi di tutela e riqualificazione dell'ambiente e del paesaggio, anche ai fini della prevenzione e della mitigazione del rischio idrogeologico e sismico e della tutela e riqualificazione del patrimonio rurale pubblico;
- interventi volti a favorire l'insediamento di attività di agricoltura in ambito urbano.

PREVISIONI DI COMPETENZA - TITOLO 4 - ENTRATE IN CONTO CAPITALE

TITOLO TIPOLOGIA CATEGORIA	DENOMINAZIONE	Previsioni dell'anno 2023		Previsioni dell'anno 2024		Previsioni dell'anno 2025	
		Totale	di cui entrate non ricorrenti	Totale	di cui entrate non ricorrenti	Totale	di cui entrate non ricorrenti
	ENTRATE IN CONTO CAPITALE						
4020000	Tipologia 200: Contributi agli investimenti	2.880.735,00	0,00	270.300,00	0,00	165.300,00	0,00
4020100	Contributi agli investimenti da amministrazioni pubbliche	2.830.735,00	0,00	220.300,00	0,00	165.300,00	0,00
4020300	Contributi agli investimenti da Imprese	50.000,00	0,00	50.000,00	0,00	0,00	0,00
4030000	Tipologia 300: Altri trasferimenti in conto capitale	288.200,00	0,00	133.200,00	0,00	133.200,00	0,00
4030100	Trasferimenti in conto capitale per assunzione di debiti dell'amministrazione da parte di amministrazioni pubbliche	0,00	0,00	0,00	0,00	0,00	0,00
4031000	Altri trasferimenti in conto capitale da amministrazioni pubbliche	258.200,00	0,00	133.200,00	0,00	133.200,00	0,00
4031200	Altri trasferimenti in conto capitale da Imprese	30.000,00	0,00	0,00	0,00	0,00	0,00
4040000	Tipologia 400: Entrate da alienazione di beni materiali e immateriali	73.000,00	0,00	0,00	0,00	0,00	0,00
4040100	Alienazione di beni materiali	3.000,00	0,00	0,00	0,00	0,00	0,00
4040200	Cessione di Terreni e di beni materiali non prodotti	70.000,00	0,00	0,00	0,00	0,00	0,00
4050000	Tipologia 500: Altre entrate in conto capitale	30.000,00	0,00	30.000,00	0,00	30.000,00	0,00
4050100	Permessi da costruire	30.000,00	0,00	30.000,00	0,00	30.000,00	0,00
4050400	Altre entrate in conto capitale n.a.c.	0,00	0,00	0,00	0,00	0,00	0,00
4000000	Totale TITOLO 4	3.271.935,00	0,00	433.500,00	0,00	328.500,00	0,00

Spese in conto capitale

Di seguito la previsione degli investimenti, di cui maggior dettaglio si trova nella programmazione triennale alle opere pubbliche allegata al Documento Unico di Programmazione.

Interventi per spese d'investimenti finanziati da debito e con le risorse disponibili

SPESE IN CONTO CAPITALE PER MISSIONE, PROGRAMMA E MACROAGGREGATO

RIEPILOGO DELLE MISSIONI	DENOMINAZIONE	RESIDUI PRESUNTI AL TERMINE DEL 2022		PREVISIONI DEFINITIVE DEL 2022	PREVISIONI DELL' ANNO 2023	PREVISIONI DELL'ANNO 2024	PREVISIONI DELL'ANNO 2025
	DISAVANZO DI AMMINISTRAZIONE			0,00	0,00	0,00	0,00
TOTALE MISSIONE 1	Servizi istituzionali e generali e di gestione	169.549,30	previsione di	459.431,00	494.435,00	100.000,00	40.000,00
			di cui già impegnato *		6.746,60	0,00	0,00
			di cui fondo pluriennale	34.838,08	0,00	0,00	0,00
			previsione di cassa	626.306,64	663.984,30		
TOTALE MISSIONE 3	Ordine pubblico e sicurezza	0,00	previsione di	0,00	0,00	0,00	0,00
			di cui già impegnato *		0,00	0,00	0,00
			di cui fondo pluriennale	0,00	0,00	0,00	0,00
			previsione di cassa	0,00	0,00		
TOTALE MISSIONE 4	Istruzione e diritto allo studio	0,00	previsione di	0,00	0,00	0,00	0,00
			di cui già impegnato *		0,00	0,00	0,00
			di cui fondo pluriennale	1.782,33	0,00	0,00	0,00
			previsione di cassa	0,00	0,00		
TOTALE MISSIONE 5	Tutela e valorizzazione dei beni e attività culturali	10.003,16	previsione di	26.404,00	21.000,00	21.000,00	16.000,00
			di cui già impegnato *		0,00	0,00	0,00
			di cui fondo pluriennale	0,00	0,00	0,00	0,00
			previsione di cassa	39.546,62	31.003,16		
TOTALE MISSIONE 6	Politiche giovanili, sport e tempo libero	16.020,76	previsione di	93.386,00	79.500,00	45.500,00	40.500,00
			di cui già impegnato *		0,00	0,00	0,00
			di cui fondo pluriennale	0,00	0,00	0,00	0,00
			previsione di cassa	123.511,26	95.520,76		
TOTALE MISSIONE 9	Sviluppo sostenibile e tutela del territorio e dell'ambiente	107.554,14	previsione di	219.000,00	200.000,00	45.000,00	30.000,00
			di cui già impegnato *		0,00	0,00	0,00
			di cui fondo pluriennale	0,00	0,00	0,00	0,00
			previsione di cassa	390.259,57	307.554,14		
TOTALE MISSIONE 10	Trasporti e diritto alla mobilità	336.419,26	previsione di	1.572.200,67	394.310,21	56.000,00	36.000,00
			di cui già impegnato *		103.310,21	0,00	0,00
			di cui fondo pluriennale	105.290,41	0,00	0,00	0,00
			previsione di cassa	1.740.824,46	730.729,47		
TOTALE MISSIONE 11	Soccorso civile	0,00	previsione di	19.500,00	16.000,00	6.000,00	6.000,00
			di cui già impegnato *		0,00	0,00	0,00
			di cui fondo pluriennale	0,00	0,00	0,00	0,00
			previsione di cassa	20.664,80	16.000,00		

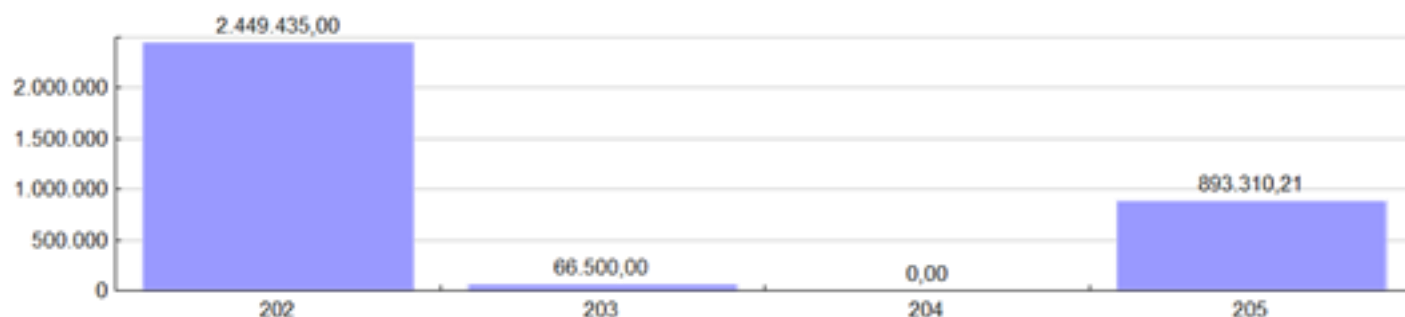
SPESE IN CONTO CAPITALE PER MISSIONE, PROGRAMMA E MACROAGGREGATO

TOTALE MISSIONE 12	Diritti sociali, politiche sociali e famiglia	0,00	previsione di	2.000.000,00	2.000.000,00	0,00	0,00
			di cui già impegnato *		0,00	0,00	0,00
			di cui fondo pluriennale	0,00	0,00	0,00	0,00
			previsione di cassa	2.000.000,00	2.000.000,00		
TOTALE MISSIONE 15	Politiche per il lavoro e la formazione professionale	101.656,29	previsione di	136.687,00	140.000,00	130.000,00	130.000,00
			di cui già impegnato *		136.686,85	0,00	0,00
			di cui fondo pluriennale	0,00	0,00	0,00	0,00
			previsione di cassa	238.156,93	241.656,29		
TOTALE MISSIONE 17	Energia e diversificazione delle fonti energetiche	0,00	previsione di	0,00	0,00	0,00	0,00
			di cui già impegnato *		0,00	0,00	0,00
			di cui fondo pluriennale	0,00	0,00	0,00	0,00
			previsione di cassa	0,00	0,00		
TOTALE MISSIONE 18	Relazioni con le altre autonomie territoriali e locali	0,00	previsione di	34.000,00	34.000,00	0,00	0,00
			di cui già impegnato *		34.000,00	0,00	0,00
			di cui fondo pluriennale	34.000,00	0,00	0,00	0,00
			previsione di cassa	34.000,00	34.000,00		
TOTALE MISSIONE 20	Fondi e accantonamenti	0,00	previsione di	30.000,00	30.000,00	30.000,00	30.000,00
			di cui già impegnato *		0,00	0,00	0,00
			di cui fondo pluriennale	0,00	0,00	0,00	0,00
			previsione di cassa	0,00	0,00		
TOTALE MISSIONI		741.202,91	previsione di	4.590.608,67	3.409.245,21	433.500,00	328.500,00
			di cui già impegnato *		280.743,66	0,00	0,00
			di cui fondo pluriennale	175.910,82	0,00	0,00	0,00
			previsione di cassa	5.213.270,28	4.120.448,12		
TOTALE GENERALE DELLE SPESE		741.202,91	previsione di	4.590.608,67	3.409.245,21	433.500,00	328.500,00
			di cui già impegnato *		280.743,66	0,00	0,00
			di cui fondo pluriennale	175.910,82	0,00	0,00	0,00
			previsione di cassa	5.213.270,28	4.120.448,12		

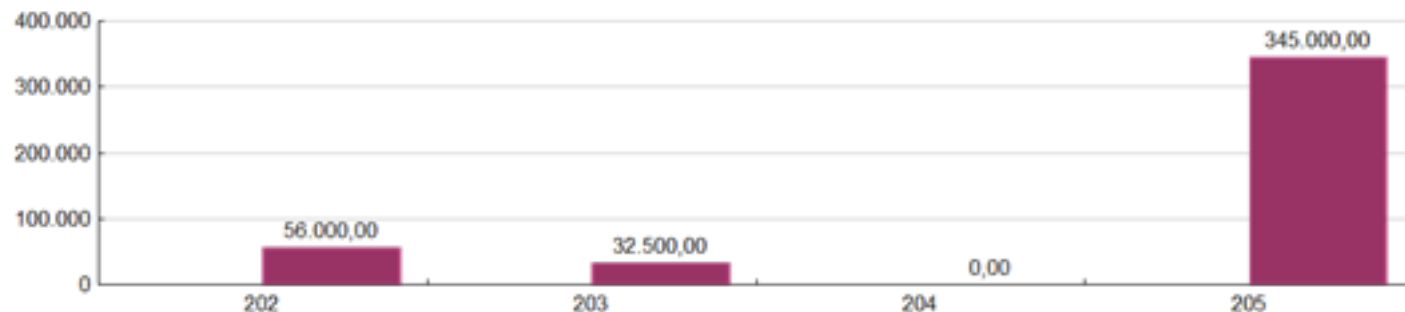
SPESE CORRENTI PER TITOLO E MACROAGGREGATO

TOTALI MACROAGGREGATI DI SPESA		Previsioni dell'anno 2023		Previsioni dell'anno 2024		Previsioni dell'anno 2025	
		Totale	- di cui spese non ricorrenti	Totale	- di cui spese non ricorrenti	Totale	- di cui spese non ricorrenti
	TITOLO 2 - Spese in conto capitale						
202	Investimenti fissi lordi e acquisto di terreni	2.449.435,00	0,00	56.000,00	0,00	6.000,00	0,00
203	Contributi agli investimenti	66.500,00	0,00	32.500,00	0,00	27.500,00	0,00
204	Altri trasferimenti in conto capitale	0,00	0,00	0,00	0,00	0,00	0,00
205	Altre spese in conto capitale	893.310,21	0,00	345.000,00	0,00	295.000,00	0,00
	TOTALE TITOLO 2	3.409.245,21	0,00	433.500,00	0,00	328.500,00	0,00
	TOTALE	3.409.245,21	0,00	433.500,00	0,00	328.500,00	0,00

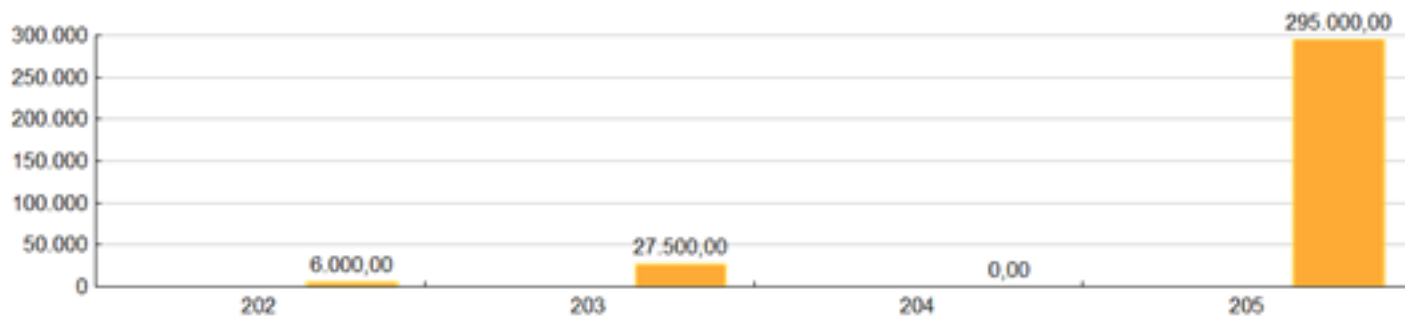
Spese per Titolo e Macro Aggr. Anno 2023



Spese per Titolo e Macro Aggr. Anno 2024



Spese per Titolo e Macro Aggr. Anno 2025



SPESE IN CONTO CAPITALE PER MISSIONE E MACROAGGREGATO

MISSIONI E PROGRAMMI \ MACROAGGREGATI	Tributi in conto capitale a carico dell'ente	Investimenti fissi lordi	Contributi agli investimenti	Trasferimenti in conto capitale	Altre spese in conto capitale	Totale SPESE IN CONTO CAPITALE	Acquisizioni di attività finanziarie	Concessione crediti di breve termine	Concessione crediti di medio-lungo termine	Altre spese per incremento di attività finanziarie	Totale SPESE PER INCREMENTO DI ATTIVITA' FINANZIARIE
	201	202	203	204	205	200	301	302	303	304	300
TOTALE MISSIONE 1 - Servizi istituzionali e generali e di gestione	0,00	329.435,00	0,00	0,00	165.000,00	494.435,00	0,00	0,00	0,00	0,00	0,00
TOTALE MISSIONE 3 - Ordine pubblico e sicurezza	0,00	0,00	0,00	0,00	0,00	0,00	0,00	0,00	0,00	0,00	0,00
TOTALE MISSIONE 4 - Istruzione e diritto allo studio	0,00	0,00	0,00	0,00	0,00	0,00	0,00	0,00	0,00	0,00	0,00
TOTALE MISSIONE 5 - Tutela e valorizzazione dei beni e attività culturali	0,00	0,00	10.000,00	0,00	11.000,00	21.000,00	0,00	0,00	0,00	0,00	0,00
TOTALE MISSIONE 6 - Politiche giovanili, sport e tempo libero	0,00	5.000,00	10.500,00	0,00	64.000,00	79.500,00	0,00	0,00	0,00	0,00	0,00
TOTALE MISSIONE 9 - Sviluppo sostenibile e tutela del territorio e dell'ambiente	0,00	100.000,00	0,00	0,00	100.000,00	200.000,00	0,00	0,00	0,00	0,00	0,00
TOTALE MISSIONE 10 - Trasporti e diritto alla mobilità	0,00	5.000,00	6.000,00	0,00	383.310,21	394.310,21	0,00	0,00	0,00	0,00	0,00
TOTALE MISSIONE 11 - Soccorso civile	0,00	10.000,00	6.000,00	0,00	0,00	16.000,00	0,00	0,00	0,00	0,00	0,00
TOTALE MISSIONE 12 - Diritti sociali, politiche sociali e famiglia	0,00	2.000.000,00	0,00	0,00	0,00	2.000.000,00	0,00	0,00	0,00	0,00	0,00
TOTALE MISSIONE 15 - Politiche per il lavoro e la formazione professionale	0,00	0,00	0,00	0,00	140.000,00	140.000,00	0,00	0,00	0,00	0,00	0,00
TOTALE MISSIONE 17 - Energia e diversificazione delle fonti energetiche	0,00	0,00	0,00	0,00	0,00	0,00	0,00	0,00	0,00	0,00	0,00
TOTALE MISSIONE 18 - Relazioni con le altre autonomie territoriali e locali	0,00	0,00	34.000,00	0,00	0,00	34.000,00	0,00	0,00	0,00	0,00	0,00
TOTALE MISSIONE 20 - Fondi e accantonamenti	0,00	0,00	0,00	0,00	30.000,00	30.000,00	0,00	0,00	0,00	0,00	0,00
TOTALE GENERALE DELLE SPESE	0,00	2.449.435,00	66.500,00	0,00	893.310,21	3.409.245,21	0,00	0,00	0,00	0,00	0,00

Limite d'Indebitamento

L'ammontare dei prestiti previsti per il finanziamento di spese in conto capitale risulta compatibile per gli anni 2023, 2024 e 2025 con il limite della capacità di indebitamento previsto dall'[articolo 204 del TUEL](#). e nel rispetto dell'[art.203 del TUEL](#).

La previsione di spesa per gli anni 2023, 2024 e 2025 per interessi passivi e oneri finanziari diversi, pari a euro 623,00 è congrua sulla base del riepilogo predisposto dal responsabile del servizio finanziario degli altri prestiti contratti a tutt'oggi e rientra nel limite di indebitamento previsto dall'[articolo 204 del TUEL](#) come calcolato nel precedente prospetto.

PROSPETTO DIMOSTRATIVO DEL RISPETTO DEI VINCOLI DI INDEBITAMENTO DEGLI ENTI LOCALI				
ENTRATE RELATIVE AI PRIMI TRE TITOLI DELLE ENTRATE (rendiconto penultimo anno precedente quello in cui viene prevista l'assunzione dei mutui), ex art. 204, c. 1 del D.L.gs. N. 267/20200		COMPETENZA ANNO 2023	COMPETENZA ANNO 2024	COMPETENZA ANNO 2025
1) Entrate correnti di natura tributaria, contributiva e perequativa (Titolo I)	(+)	381.000,00	380.500,00	385.500,00
2) Trasferimenti correnti (Titolo II)	(+)	877.861,64	925.387,00	953.472,00
3) Entrate extratributarie (Titolo III)	(+)	553.586,44	663.854,00	625.751,00
TOTALE ENTRATE PRIMI TRE TITOLI		1.812.448,08	1.969.741,00	1.964.723,00
SPESA ANNUALE PER RATE MUTUI/OBBLIGAZIONI				
Livello massimo di spesa annuale (1):	(+)	181.244,81	196.974,10	196.472,30
Ammontare interessi per mutui, prestiti obbligazionari, aperture di credito e garanzie di cui all'articolo 207 del TUEL autorizzati fino al	(-)	298,00	208,00	117,00
Ammontare interessi per mutui, prestiti obbligazionari, aperture di credito e garanzie di cui all'articolo 207 del TUEL autorizzati	(-)	0,00	0,00	0,00
Contributi erariali in c/interessi su mutui	(+)	0,00	0,00	0,00
Ammontare interessi riguardanti debiti espressamente esclusi dai limiti	(+)	0,00	0,00	0,00
Ammontare disponibile per nuovi interessi		180.946,81	196.766,10	196.355,30
TOTALE DEBITO CONTRATTO				
Debito contratto al 31/12/esercizio precedente	(+)	965.631,95	870.675,80	775.719,69
Debito autorizzato nell'esercizio in corso	(+)	0,00	0,00	0,00
TOTALE DEBITO DELL'ENTE		965.631,95	870.675,80	775.719,69
DEBITO POTENZIALE				
Garanzie principali o sussidiarie prestate dall'Ente a favore di altre Amministrazioni pubbliche e di altri soggetti		0,00	0,00	0,00
di cui, garanzie per le quali è stato costituito accantonamento		0,00	0,00	0,00
Garanzie che concorrono al limite di indebitamento		0,00	0,00	0,00

(1) Per gli enti locali l'importo annuale degli interessi sommato a quello dei mutui precedentemente contratti, a quello dei prestiti obbligazionari precedentemente emessi, a quello delle aperture di credito stipulate ed a quello derivante da garanzie prestate ai sensi dell'articolo 207, al netto dei contributi statali e regionali in conto interessi, non supera il 12 per cento, per l'anno 2011, l'8 per cento, per gli anni dal 2012 al 2014, e il 10 per cento, a decorrere dall'anno 2015, delle entrate relative ai primi tre titoli del rendiconto del penultimo anno precedente quello in cui viene prevista l'assunzione dei mutui. Per gli enti locali di nuova istituzione si fa riferimento, per i primi due anni, ai corrispondenti dati finanziari del bilancio di previsione (art. 204, comma 1, del TUEL)

(2) Con riferimento anche ai finanziamenti imputati contabilmente agli esercizi successivi

Elenco delle garanzie principali e sussidiarie

Il nostro ente non ha rilasciato garanzie principali o sussidiarie a favore di enti e di altri soggetti ai sensi delle leggi vigenti.

Strumenti finanziari derivati

Oneri e impegni finanziari stimati e stanziati in bilancio, derivanti da contratti relativi a strumenti finanziari derivati o da contratti di finanziamento che includono una componente derivata.

Il nostro ente non ha stipulato contratti relativi a strumenti finanziari derivati o, comunque, contratti di finanziamento che includono una componente derivata.

Elenco delle partecipazioni possedute con indicazione della relativa quota percentuale.

(VEDI ALLEGATI)

Il comma 3 dell'art. 8 della L.p. 27 dicembre 2010, n. 27 dispone che la Giunta provinciale, d'intesa con il Consiglio delle Autonomie locali, definisca alcune azioni di contenimento della spesa che devono essere attuate dai Comuni e dalle Comunità, tra le quali, quelle indicate alla lettera e), vale a dire "la previsione che gli enti locali che in qualità di soci controllano singolarmente o insieme ad altri enti locali società di capitali impegnino gli organi di queste società al rispetto delle misure di contenimento della spesa individuate dal Consiglio delle Autonomie Locali d'intesa con la Provincia. L'individuazione delle misure tiene conto delle disposizioni di contenimento della spesa previste dalle leggi provinciali e dai relativi provvedimenti attuativi rivolte alle società della Provincia indicate nell'articolo 33 della legge provinciale 16 giugno 2006, n. 3; in caso di mancata intesa le misure sono individuate dalla provincia sulla base delle corrispondenti disposizioni previste per le società della Provincia."

Detto art. 8 ha trovato attuazione nel "Protocollo d'Intesa per l'individuazione delle misure di contenimento delle spese relative alle società controllate dagli enti locali", sottoscritto in data 20 settembre 2012 tra Provincia autonoma di Trento e Consiglio delle Autonomie locali.

In tale contesto giuridico viene a collocarsi il processo di razionalizzazione previsto dal comma 611 della legge di stabilità 190/2014, che ha introdotto la disciplina relativa alla predisposizione di un piano di razionalizzazione delle società partecipate locali, allo scopo di assicurare il "coordinamento della finanza pubblica, il contenimento della spesa, il buon andamento dell'azione amministrativa e la tutela della concorrenza e del mercato".

La Giunta comunale di Cunevo con proprio provvedimento n. 35 dd. 31.03.2015 ha approvato il piano operativo di razionalizzazione delle società e delle partecipazioni societarie, comprensivo della relazione tecnica.

La Giunta comunale di Terres con proprio provvedimento n. 28 dd. 30.03.2015 ha approvato il piano operativo di razionalizzazione delle società e delle partecipazioni societarie, comprensivo della relazione tecnica.

La Giunta comunale di Flavon con proprio provvedimento n. 46 dd. 28.08.2015 ha approvato il piano operativo di razionalizzazione delle società e delle partecipazioni societarie, comprensivo della relazione tecnica.

Il Sindaco del nuovo Comune di Contà, con provvedimenti assunti in data 26 luglio 2016 ha predisposto la Relazione conclusiva del processo di razionalizzazione delle società partecipate 2015 degli ex tre Comuni di Cunevo, Flavon e Terres confermando le società partecipate di ciascun Comune. Le Relazioni sono state trasmesse alla Corte dei Conti – Sezione di Controllo – in data 02.08.2016.

Con delibera del Consiglio comunale n. 32 del 19.12.2021 è stata fatta la ricognizione ordinaria delle partecipazioni societarie detenute dal Comune di Conta alla data del 31.12.2020.

Il provvedimento è stato trasmesso alla Sezione di controllo territorialmente competente della Corte dei Conti attraverso l'apposito applicativo ConTE in data 21.02.2022.

La recente approvazione del D.Lgs. 19 agosto 2016, n. 175 (TUEL sulle società partecipate) imporrà nuove valutazioni in merito all'opportunità / necessità di razionalizzare le partecipazioni degli enti locali in organismi gestionali esterni.

Occorrerà peraltro attendere, prima dell'adozione delle necessarie azioni, l'approvazione di un'eventuale normativa provinciale volta ad adeguare la normativa vigente e/o chiarire l'ambito di applicazione della normativa nazionale sulla base delle disposizioni di cui al D.Lgs. 266/92.

Indicatori di bilancio

L'articolo 18-bis del decreto legislativo n. 118 del 2011 prevede che le Regioni, gli enti locali e i loro enti ed organismi strumentali, adottino un sistema di indicatori semplici, denominato "Piano degli indicatori e dei risultati attesi di bilancio" misurabili e riferiti ai programmi e agli altri aggregati del bilancio, costruiti secondo criteri e metodologie comuni.

In attuazione di detto articolo, è stato emanato per gli enti locali il decreto del Ministero dell'interno del 22 dicembre 2015.

In rapporto dal dettato normativo evidenziato è stato redatto il Piano degli indicatori per l'Ente come strumento di programmazione da approvare con il bilancio di previsione 2023/2025.

Considerazioni conclusive

Altre informazioni riguardanti le previsioni richieste dalla legge o necessarie per l'interpretazione del bilancio.

Oltre alle attività di competenza diretta, effettuate su delega comunale/provinciale (Servizio di Gestione della Scuola materna Provinciale) l'Amministrazione intende continuare nella scelta di dare un contributo tangibile in vista di una riduzione dei problemi occupazionali del territorio.

Sono quindi confermati anche per l'esercizio 2023 i progetti d'inserimento lavorativo già attivati nei anni precedenti presso l'Agenzia del Lavoro provinciale.